



**Services SA**

# Boîtes aux lettres



**ZWICK®**

**1**

# BOÎTES AUX LETTRES



# INDEX

01 - 15  
16 - 29  
30 - 41  
42 - 51

BOÎTES AUX LETTRES - POSE SUR PIEDS  
BOÎTES AUX LETTRES - POSE EN APPLIQUE  
BOÎTES AUX LETTRES - POSE A ENCASTRER OU SEMI-ENCASTRER  
BOÎTES AUX LETTRES - TRAVERSANTE

52 - 65  
66 - 79

CASIER DE DISTRIBUTION  
BOÎTES AUX LETTRES - UNIQUE | SINGLE

80 - 85

SUR DEMANDE

86 - 87  
88 - 89  
90 - 91

COUVRE-JOINTS  
ENTOURAGES  
PIEDS

92 - 93  
94  
95  
96  
96  
97  
97  
98 - 99  
100- 103

ILLUMINATION  
ACCESSOIRES | PORTE-NOM | FERMETURE MAGNÉTIQUE | SERRURE EURO-LOCKS  
SONNETTE  
CONSTRUCTION DU TOIT  
NUMÉROTAGE | INSCRIPTION  
ARMOIRE À PNEU  
VITRINES D'INFORMATION  
NUMÉRO | LETTRE  
COLONNE D'INTERPHONE

104 - 105

BOÎTES AUX LETTRES | MODELES ET MESURES

106

COULEURS

107

BOÎTES AUX LETTRES | QUALITY CHECK

LES ENSEMBLES DE GROUPES DE BOÎTES AUX LETTRES, POSE SUR PIEDS, SONT TRÈS APPRÉCIÉS. CECI EST DÛ A UNE TRÈS BONNE QUALITÉ D'UTILISATION, DU NOMBRE DE POSSIBILITÉS ET DES EMPLACEMENTS INDIVIDUELS.

CES ENSEMBLES SONT VARIABLES ET À COMBINER AVEC DES BOÎTES AUX LETTRES A POSE VERTICALE OU HORIZONTALE.

UN ASSORTIMENT DE CHOIX TRÈS VARIÉ POUR L'ENTOURAGE ET LES PIÈTEMENTS SONT À VOTRE DISPOSITION.



BOÎTES AUX LETTRES  
POSE SUR PIEDS





# BOÎTES AUX LETTRES POSE SUR PIEDS

BOÎTES AUX LETTRES HORIZONTALES



01

# BOÎTES AUX LETTRES POSE SUR PIEDS

BOÎTES AUX LETTRES HORIZONTALES



01 MOD. HA 30

| EN THERMOLAQUAGE RAL | BOÎTES AUX LETTRES HORIZONTALES | ENTOURAGE ET PIEDS SO 421 | AVEC FERMETURE MAGNÉTIQUE POIGNÉE ENCASTRÉE

02 MOD. HA 40

| EN THERMOLAQUAGE RAL | BOÎTES AUX LETTRES HORIZONTALES | ENTOURAGE ET PIEDS SO 421 | AVEC FERMETURE MAGNÉTIQUE POIGNÉE ENCASTRÉE

03 MOD. HA 40

| EN THERMOLAQUAGE RAL | BOÎTES AUX LETTRES HORIZONTALES | ENTOURAGE ET PIEDS SO 420 EN ACIER ZINGUÉ EN THERMOLAQUAGE RAL

04 MOD. HA 40

| EN THERMOLAQUAGE RAL | BOÎTES AUX LETTRES HORIZONTALES | ENTOURAGE RI 260 | PIEDS SO 460

# BOÎTES AUX LETTRES POSE SUR PIEDS

BOÎTES AUX LETTRES HORIZONTALES



01



# BOÎTES AUX LETTRES POSE SUR PIEDS

BOÎTES AUX LETTRES HORIZONTALES



02



03



04



05

## 01 MOD. HA 30

| EN ALUMINIUM ARGENT | BOÎTES AUX LETTRES HORIZONTALES | ENTOURAGE ET PIEDS SO 421 EN ALUMINIUM ARGENT

## 02 MOD. HA 40

| EN THERMOLAQUAGE RAL | BOÎTES AUX LETTRES HORIZONTALES | ENTOURAGE RI 250 | PIEDS SO 441 | AVEC FERMETURE MAGNÉTIQUE POIGNÉE ENCASTRÉE

## 03 MOD. HA 40

| EN ACIER INOX BROSSÉ | BOÎTES AUX LETTRES HORIZONTALES | ENTOURAGE RI 240 | PIEDS SO 400

## 04 MOD. HA 40

| EN THERMOLAQUAGE RAL | BOÎTES AUX LETTRES HORIZONTALES | ENTOURAGE RI 245 | PIEDS SO 441

## 05 MOD. HA 40

| EN ACIER INOX BROSSÉ | BOÎTES AUX LETTRES HORIZONTALES | ENTOURAGE RI 245 | PIEDS SO 441 | SANS BOÎTES AUX DÉPÔT



# BOÎTES AUX LETTRES POSE SUR PIEDS

BOÎTES AUX LETTRES HORIZONTALES



01

# BOÎTES AUX LETTRES POSE SUR PIEDS

BOÎTES AUX LETTRES HORIZONTALES



**01** MOD. HA 30

| EN THERMOLAQUAGE RAL | BOÎTES AUX LETTRES HORIZONTALES | ENTOURAGE RI 250 | PIEDS SO 450

**03** MOD. HA 30

| EN THERMOLAQUAGE RAL | BOÎTES AUX LETTRES HORIZONTALES | ENTOURAGE RI 220 | PIEDS SO SPÉCIAL

**02** MOD. HA 40

| EN THERMOLAQUAGE RAL | BOÎTES AUX LETTRES HORIZONTALES | ENTOURAGE ET PIEDS SO 421 | AVEC FERMETURE MAGNÉTIQUE POIGNÉE ENCASTRÉE

**04** MOD. HA 40

| EN ALUMINIUM ARGENT | BOÎTES AUX LETTRES HORIZONTALES | ENTOURAGE RI 241 SPÉCIAL | PIEDS SPÉCIAL | ILLUMINATION PLEXI SPÉCIAL | FERMETURE MAGNÉTIQUE POIGNÉE SPÉCIALE

# BOÎTES AUX LETTRES POSE SUR PIEDS

BOÎTES AUX LETTRES HORIZONTALES




01



# BOÎTES AUX LETTRES POSE SUR PIEDS

BOÎTES AUX LETTRES HORIZONTALES



DETAIL BOUTON-POUSSOIR  
ROND LED | PORTE-NOM EN  
PROFIL D'ALUMINIUM |  
GRILLE INTERPHONE  
PERFORÉE



**01** MOD. HA 30

| EN THERMOLAQUAGE RAL | BOÎTES AUX LETTRES  
HORIZONTALES | ENTOURAGE RI 245 | PIEDS SO 450  
| AVEC FERMETURE MAGNÉTIQUE POIGNÉE ENCASTRÉE

**02** MOD. HA 40

| EN ACIER INOX BROSSÉ | BOÎTES AUX LETTRES  
HORIZONTALES | ENTOURAGE RI 240 | PIEDS SO 441

**03** MOD. HA 30

| EN ALUMINIUM ARGENT | BOÎTES AUX LETTRES  
HORIZONTALES | ENTOURAGE RI 280 | PIEDS SO 441

**04** MOD. HA 40

| EN THERMOLAQUAGE RAL | BOÎTES AUX LETTRES  
HORIZONTALES | ENTOURAGE RI 245 | PIEDS SO 441

# BOÎTES AUX LETTRES POSE SUR PIEDS

BOÎTES AUX LETTRES HORIZONTALES



01

# BOÎTES AUX LETTRES POSE SUR PIEDS

BOÎTES AUX LETTRES HORIZONTALES



## 01 MOD. HA 30

| EN THERMOLAQUAGE RAL ET ALUMINIUM ARGENT |  
BOÎTES AUX LETTRES HORIZONTALES | ENTOURAGE  
RI 240 | PIEDS SO 200

## 02 MOD. HA 40

| EN THERMOLAQUAGE RAL | BOÎTES AUX LETTRES  
HORIZONTALES | ENTOURAGE RI 250 | PIEDS SO 200  
| AVEC FERMETURE MAGNÉTIQUE POIGNÉE ENCASTRÉE

## 04 MOD. HA 40

| EN THERMOLAQUAGE RAL | BOÎTES AUX LETTRES  
HORIZONTALES | ENTOURAGE RI 241 | PIEDS SO 441

## 03 MOD. HA 40

| EN THERMOLAQUAGE RAL | BOÎTES AUX LETTRES  
HORIZONTALES | ENTOURAGE RI 240 | PIEDS SO 441

## 05 MOD. HA 40

| EN THERMOLAQUAGE RAL | BOÎTES AUX LETTRES  
HORIZONTALES | ENTOURAGE RI 450 | PIEDS SO 460  
| ÉCLAIRAGE EXTÉRIEUR AVEC LED

# BOÎTES AUX LETTRES POSE SUR PIEDS

BOÎTES AUX LETTRES HORIZONTALES



01



# BOÎTES AUX LETTRES POSE SUR PIEDS

BOÎTES AUX LETTRES HORIZONTALES



02



03



04



05

## 01 MOD. HA 30

| EN THERMOLAQUAGE RAL | BOÎTES AUX LETTRES HORIZONTALES | ENTOURAGE RI 245 | PIEDS SO 491

## 03 MOD. HA 30

| EN ACIER INOX BROSSÉ | BOÎTES AUX LETTRES HORIZONTALES | ENTOURAGE RI 240 | PIEDS SO 441

## 05 MOD. HA 40

| EN ALUMINIUM ARGENT & THERMOLAQUAGE RAL | BOÎTES AUX LETTRES HORIZONTALES | ENTOURAGE RI 220 | PIEDS SO 491

## 02 MOD. HA 40

| EN THERMOLAQUAGE RAL | BOÎTES AUX LETTRES HORIZONTALES | ENTOURAGE RI 245 | PIEDS SO 441 | ÉCLAIRAGE EXTÉRIEUR AVEC LED

## 04 MOD. HA 40

| EN ALUMINIUM ARGENT | BOÎTES AUX LETTRES HORIZONTALES | ENTOURAGE RI 242 | PIEDS SPÉCIAUX EN ACIER INOXYDABLE | BOÎTES AUX LETTRES DOUBLE FACE



BOÎTES AUX LETTRES  
POSE SUR PIEDS

# BOÎTES AUX LETTRES MODÈLES ET MESURES

DETAILS PIEDS

PAGE 90 - 91

PIEDS

DETAILS ENTOURAGES | PAGE 88 - 89

ENTOURAGES

MODÈLE	PRÉLÈVEMENT À L'AVANT	L X H X P	CLAPET
--------	-----------------------	-----------	--------

HA 30

HA 30 11	300 x 110 x 380 mm	265 x 35 mm
HA 30 22	300 x 220 x 380 mm	265 x 35 mm
HA 30 33	300 x 330 x 380 mm	265 x 35 mm
HA 30 44	300 x 440 x 380 mm	265 x 35 mm

HA 40

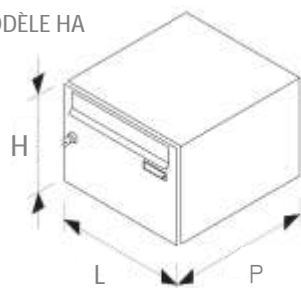
HA 40 11	400 x 110 x 270* mm	355 x 35 mm
HA 40 22	400 x 220 x 270* mm	355 x 35 mm
HA 40 33	400 x 330 x 270* mm	355 x 35 mm
HA 40 44	400 x 440 x 270* mm	355 x 35 mm

\* 380 mm possible

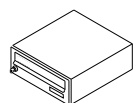
PTT-Norm



MODÈLE HA



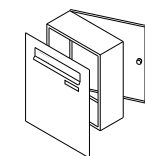
MODÈLE	PRÉLÈVEMENT	LARGEUR	HAUTEUR	MATÉRIAU FACE AVANT	PROFONDEUR
--------	-------------	---------	---------	---------------------	------------



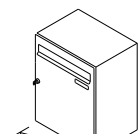
HORIZONTAL



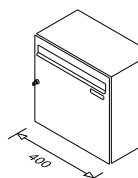
A L'AVANT



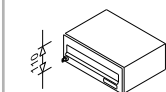
A L'ARRIÈRE



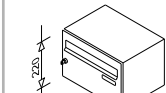
MODÈLE HA 30



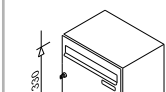
MODÈLE HA 40



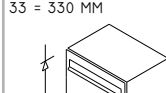
H = 110 MM



22 = 220 MM



33 = 330 MM



44 = 440 MM

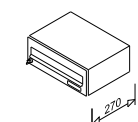
ACIER ZINGUÉ

OU

ALUMINIUM

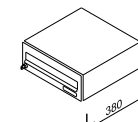
OU

ACIER INOX BROSSÉ



MODÈLE HA 30

PROFONDEUR SPÉCIALE  
MODÈLE HA 40



MODÈLE HA 40

RI 240



RI 241



RI 245



RI 250



RI 220



RI 221



RI 290



RI 270



RI 260



RI 280



RI 421



SO 401



SO 400



SO 441



SO 440



SO 200



SO 460



SO 491



SO 300-310-315-320



SO 421



SO 450





LES ENSEMBLES DE BOÎTES AUX LETTRES, POSE EN APPLIQUE, SE MARIENT BIEN ARCHITECTURALEMENT DANS UNE ENTRÉE. CES DERNIERS SONT IDÉAUX POUR UN MONTAGE RAPIDE ET FACILE: CES ENSEMBLES DE BOÎTES AUX LETTRES SONT AUSSI BIEN UTILISABLES À L'INTÉRIEUR QU'À L'EXTÉRIEUR ET SONT UN CHOIX SÛR DU FAIT DES NOMBREUSES POSSIBILITÉS D'EMPLACEMENT.

CES ENSEMBLES DE BOÎTES AUX LETTRES PEUVENT ÊTRE COMBINÉS AVEC DES BOÎTES AUX LETTRES, POSE HORIZONTALE OU VERTICALE.

UN ASSORTIMENT TRÈS VARIÉ POUR L'ENTOURAGE EST À VOTRE DISPOSITION.



BOÎTES AUX LETTRES  
POSE EN APPLIQUE





# BOÎTES AUX LETTRES POSE EN APPLIQUE

BOÎTES AUX LETTRES HORIZONTALES

01



# BOÎTES AUX LETTRES POSE EN APPLIQUE

BOÎTES AUX LETTRES HORIZONTALES



01 MOD. HA 30

| EN ALUMINIUM ARGENT & ENTOURAGE EN THERMOLAQUAGE RAL | BOÎTES AUX LETTRES HORIZONTALES | ENTOURAGE RI 240

02 MOD. HA 30

| EN THERMOLAQUAGE RAL | BOÎTES AUX LETTRES HORIZONTALES | ENTOURAGE RI 240

03 MOD. HA 40

| EN THERMOLAQUAGE RAL | BOÎTES AUX LETTRES HORIZONTALES | ENTOURAGE RI 250

04 MOD. HA 30

| EN ALUMINIUM ARGENT & ENTOURAGE EN THERMOLAQUAGE RAL | BOÎTES AUX LETTRES HORIZONTALES | ENTOURAGE RI 240

# BOÎTES AUX LETTRES POSE EN APPLIQUE

BOÎTES AUX LETTRES HORIZONTALES



01

# BOÎTES AUX LETTRES POSE EN APPLIQUE

BOÎTES AUX LETTRES HORIZONTALES



**01 MOD. HA 40**

| EN THERMOLAQUAGE RAL | BOÎTES AUX LETTRES HORIZONTALES | ENTOURAGE RI 240 | AVEC FERMETURE MAGNÉTIQUE POIGNÉE ENCASTRÉE

**02 MOD. HA 40**

| EN THERMOLAQUAGE RAL | BOÎTES AUX LETTRES HORIZONTALES | ENTOURAGE RI 240

**03 MOD. HA 40**

| EN ACIER INOX BROSSÉ | BOÎTES AUX LETTRES HORIZONTALES | ENTOURAGE RI 240

**04 MOD. HA 40**

| EN THERMOLAQUAGE RAL | BOÎTES AUX LETTRES HORIZONTALES | ENTOURAGE RI 245



# BOÎTES AUX LETTRES POSE EN APPLIQUE

BOÎTES AUX LETTRES HORIZONTALES



01

# BOÎTES AUX LETTRES POSE EN APPLIQUE

BOÎTES AUX LETTRES HORIZONTALES



**01 MOD. HA 40**  
| EN THERMOLAQUAGE RAL | BOÎTES AUX LETTRES  
HORIZONTALES | ENTOURAGE RI 245

**02 MOD. HA 30**  
| EN ALUMINIUM ARGENT & ENTOURAGE  
THERMOLAQUAGE RAL | BOÎTES AUX LETTRES  
HORIZONTALES | ENTOURAGE RI 240

**03 MOD. HA 30**  
| EN ALUMINIUM ARGENT & ENTOURAGE  
THERMOLAQUAGE RAL | BOÎTES AUX LETTRES  
HORIZONTALES | ENTOURAGE RI 240

**04 MOD. HA 30**  
| EN THERMOLAQUAGE RAL | BOÎTES AUX  
LETTRES HORIZONTALES | ENTOURAGE RI 240



04

# BOÎTES AUX LETTRES POSE EN APPLIQUE

BOÎTES AUX LETTRES HORIZONTALES



01

# BOÎTES AUX LETTRES POSE EN APPLIQUE

BOÎTES AUX LETTRES HORIZONTALES



**01** MOD. HA 30

| EN ALUMINIUM ARGENT ET ENTOURAGE EN THERMOLAQUAGE RAL | BOÎTES AUX LETTRES HORIZONTALES | ENTOURAGE RI 280

**02** MOD. HA 40

| EN THERMOLAQUAGE RAL | BOÎTES AUX LETTRES HORIZONTALES | ENTOURAGE RI 240

**03** MOD. HA 30

| EN ALUMINIUM ARGENT | BOÎTES AUX LETTRES HORIZONTALES | ENTOURAGE RI 241 SPÉCIAL | ÉCLAIRAGE EXTÉRIEUR LED | AVEC FERMETURE MAGNÉTIQUE POIGNÉE SPÉCIALE

**04** MOD. HA 40

| EN THERMOLAQUAGE RAL | BOÎTES AUX LETTRES HORIZONTALES | ENTOURAGE RI 260

**05** MOD. HA 30

| EN ALUMINIUM BRONZE FONCÉ | BOÎTES AUX LETTRES HORIZONTALES | ENTOURAGE RI 240



# BOÎTES AUX LETTRES POSE EN APPLIQUE

BOÎTES AUX LETTRES HORIZONTALES



01

# BOÎTES AUX LETTRES POSE EN APPLIQUE

BOÎTES AUX LETTRES HORIZONTALES



**01** MOD. HA 40

| EN ALUMINIUM ARGENT | BOÎTES AUX LETTRES HORIZONTALES | ENTOURAGE RI 421

**02** MOD. HA 40

| EN THERMOLAQUAGE RAL | BOÎTES AUX LETTRES HORIZONTALES | ENTOURAGE RI 240

**03** MOD. HA 40

| EN ALUMINIUM ARGENT ET ENTOURAGE EN ALUMINIUM BRONZE FONCÉ | BOÎTES AUX LETTRES HORIZONTALES | ENTOURAGE RI 220

**04** MOD. HA 40

| EN THERMOLAQUAGE RAL | BOÎTES AUX LETTRES HORIZONTALES | ENTOURAGE RI 240



BOÎTES AUX LETTRES  
POSE EN APPLIQUE

# BOÎTES AUX LETTRES MODÈLES ET MESURES

DETAILS ENTOURAGES | PAGE 88 - 89

ENTOURAGES

MODÈLE	PRÉLÈVEMENT À L'AVANT	L X H X P	CLAPET
--------	--------------------------	-----------	--------

HA 30

HA 30 11	300 x 110 x 380 mm	265 x 35 mm
HA 30 22	300 x 220 x 380 mm	265 x 35 mm
HA 30 33	300 x 330 x 380 mm	265 x 35 mm
HA 30 44	300 x 440 x 380 mm	265 x 35 mm

HA 40

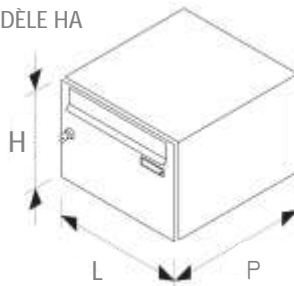
HA 40 11	400 x 110 x 270* mm	355 x 35 mm
HA 40 22	400 x 220 x 270* mm	355 x 35 mm
HA 40 33	400 x 330 x 270* mm	355 x 35 mm
HA 40 44	400 x 440 x 270* mm	355 x 35 mm

\* 380 mm possible

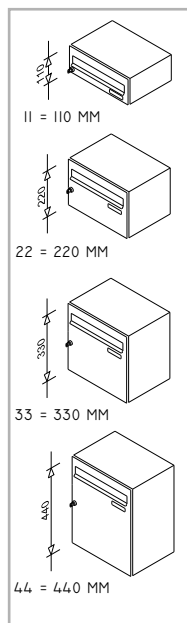
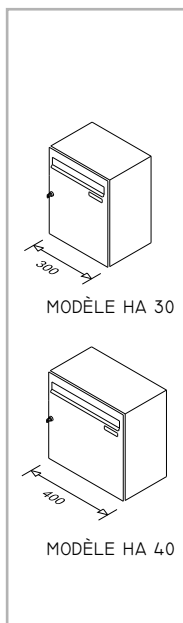
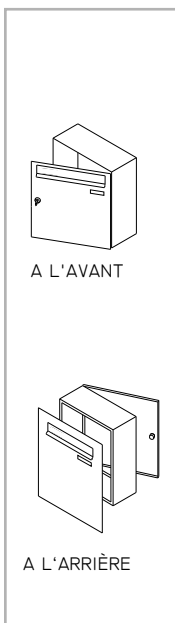
**PTT-Norm**



MODÈLE HA



MODÈLE	PRÉLÈVEMENT	LARGEUR	HAUTEUR	MATÉRIAU FACE AVANT	PROFONDEUR
--------	-------------	---------	---------	---------------------------	------------



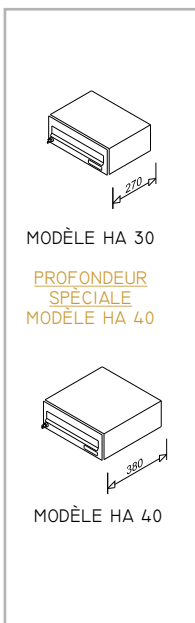
ACIER ZINGUÉ

OU

ALUMINIUM

OU

ACIER INOX BROSSÉ



RI 240



RI 241



RI 245



RI 250



RI 220



RI 221



RI 290



RI 270



RI 260



RI 280



RI 421





RECEVOIR VOTRE COURRIER EN TOUTE ÉLÉGANCE !

CE CHOIX D'UTILISATION VOUS PERMET DE MAINTENIR DES MURS LISSES AVEC STYLE. LES BOÎTES AUX LETTRES DISPARAISSENT SIMPLEMENT DANS LE VIDE DE MAÇONNERIE. CE SYSTÈME FAVORISE LE DESIGN ET L'ARCHITECTURE DU BÂTIMENT.

NOUS VOUS PROPOSONS ÉGALEMENT UN ASSORTIMENT DE COMBINAISONS ET DE SOLUTIONS POUR CRÉER DES ÉLÉMENTS FONCTIONNELS.



BOÎTES AUX LETTRES  
POSE A ENCASTRER OU  
SEMI-ENCASTRER



BOÎTES AUX LETTRES POSE A ENCASTRER OU  
SEMI-ENCASTRER  
BOÎTES AUX LETTRES HORIZONTALES



01

# BOÎTES AUX LETTRES POSE A ENCASTRER OU SEMI-ENCASTRER

BOÎTES AUX LETTRES HORIZONTALES



## 01 MOD. HA 40

| EN THERMOLAQUAGE RAL | BOÎTES AUX LETTRES HORIZONTALES | COUVRE-JOINT TE 110 | FERMETURE MAGNÉTIQUE POIGNÉE ENCASTRÉE

## 02 MOD. HA 40

| EN THERMOLAQUAGE RAL | BOÎTES AUX LETTRES HORIZONTALES | COUVRE-JOINT SPÉCIAL

## 03 MOD. HA 30

| EN THERMOLAQUAGE RAL | BOÎTES AUX LETTRES HORIZONTALES | ENTOURAGE RI 240 SEMI-ENCASTRÉ





BOÎTES AUX LETTRES POSE A ENCASTRER OU  
SEMI-ENCASTRER  
BOÎTES AUX LETTRES HORIZONTALES



# BOÎTES AUX LETTRES POSE A ENCASTRER OU SEMI-ENCASTRER

BOÎTES AUX LETTRES HORIZONTALES



## 01 MOD. HA 40

| EN ACIER INOX BROSSÉ | BOÎTES  
AUX LETTRES HORIZONTALES |  
COUVRE-JOINT ET FERMETURE  
MAGNÉTIQUE POIGNÉE SPÉCIALE

## 02 MOD. HA 30

| EN THERMOLAQUAGE RAL | BOÎTES  
AUX LETTRES HORIZONTALES |  
COUVRE-JOINT TE 110 | FERMETURE  
MAGNÉTIQUE POIGNÉE ENCASTRÉE

## 03 MOD. HA 40

| EN ACIER INOX BROSSÉ | BOÎTES  
AUX LETTRES HORIZONTALES |  
COUVRE-JOINT TE 110

## 04 MOD. HA 30

| EN THERMOLAQUAGE RAL | BOÎTES  
AUX LETTRES HORIZONTALES |  
COUVRE-JOINT TE 110



BOÎTES AUX LETTRES POSE A ENCASTRER OU  
SEMI-ENCASTRER  
BOÎTES AUX LETTRES HORIZONTALES



# BOÎTES AUX LETTRES POSE A ENCASTRER OU SEMI-ENCASTRER

BOÎTES AUX LETTRES HORIZONTALES



**01 MOD. HA 30**

| EN THERMOLAQUAGE RAL | BOÎTES  
AUX LETTRES HORIZONTALES |  
COUVRE-JOINT TE 110

**02 MOD. HA 40**

| EN THERMOLAQUAGE RAL | BOÎTES  
AUX LETTRES HORIZONTALES |  
ENTOURAGE RI 250 SEMI-ENCASTRÉ  
FERMETURE MAGNÉTIQUE POIGNÉE  
ENCASTRÉE

**03 MOD. HA 40**

| EN ACIER INOX BROSSÉ | BOÎTES  
AUX LETTRES HORIZONTALES |  
COUVRE-JOINT TE 110

**04 MOD. HA 40**

| EN THERMOLAQUAGE RAL | BOÎTES  
AUX LETTRES HORIZONTALES |  
COUVRE-JOINT TE 110 | FERMETURE  
MAGNÉTIQUE POIGNÉE ENCASTRÉE





# BOÎTES AUX LETTRES POSE A ENCASTRER OU SEMI-ENCASTRER

BOÎTES AUX LETTRES HORIZONTALES



# BOÎTES AUX LETTRES POSE A ENCASTRER OU SEMI-ENCASTRER

BOÎTES AUX LETTRES HORIZONTALES

**01 MOD. HA 40**

| EN ALUMINIUM BRONZE FONCÉ | BOÎTES AUX LETTRES HORIZONTALES | COUVRE-JOINT TE 120

**02 MOD. HA 40**


| EN ALUMINIUM ARGENT | BOÎTES AUX LETTRES HORIZONTALES | COUVRE-JOINT TE 110

**03 MOD. HA 40**

| EN THERMOLAQUAGE RAL | BOÎTES AUX LETTRES HORIZONTALES | SANS ENTOURAGE

**04 MOD. HA 30**

| EN THERMOLAQUAGE RAL | BOÎTES AUX LETTRES HORIZONTALES | SEMI-ENCASTRE ENTOURAGE RI 221



BOÎTES AUX LETTRES  
POSE A ENCASTRER OU  
SEMI-ENCASTRER



# BOÎTES AUX LETTRES MODÈLES ET MESURES

DETAILS COUVRE-JONIT - ENTOURAGES | PAGE 87 - 89

COUVRE-JOINT

ENTOURAGES

MODÈLE PRÉLÈVEMENT À L'AVANT L X H X P CLAPET

HA 30

HA 30 11	300 x 110 x 380 mm	265 x 35 mm
HA 30 22	300 x 220 x 380 mm	265 x 35 mm
HA 30 33	300 x 330 x 380 mm	265 x 35 mm
HA 30 44	300 x 440 x 380 mm	265 x 35 mm

HA 40

HA 40 11	400 x 110 x 270* mm	355 x 35 mm
HA 40 22	400 x 220 x 270* mm	355 x 35 mm
HA 40 33	400 x 330 x 270* mm	355 x 35 mm
HA 40 44	400 x 440 x 270* mm	355 x 35 mm

\* 380 mm possible

TE 110



TE 120



TE 190



TE 121



RI 240



RI 241



RI 245



RI 250



RI 220



RI 221



RI 290



RI 270



RI 260



RI 280



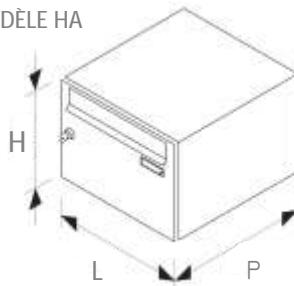
RI 421



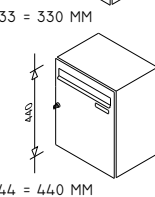
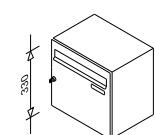
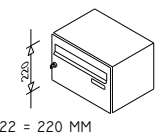
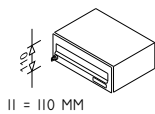
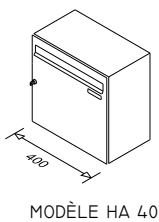
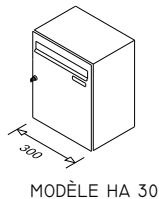
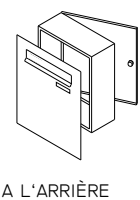
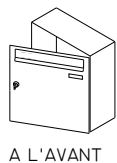
PTT-Norm



MODÈLE HA



MODÈLE PRÉLÈVEMENT LARGEUR HAUTEUR MATÉRIAU FACE AVANT PROFONDEUR



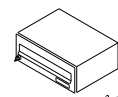
ACIER ZINGUÉ

OU

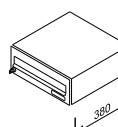
ALUMINIUM

OU

ACIER INOX BROSSÉ



PROFONDEUR SPÉCIALE MODÈLE HA 40





RECEVOIR VOTRE COURRIER EN TOUTE ÉLÉGANCE !

CE CHOIX D'UTILISATION VOUS PERMET DE MAINTENIR DES MURS LISSES AVEC STYLE. LES BOÎTES AUX LETTRES DISPARAISSENT SIMPLEMENT DANS LE VIDE DE MAÇONNERIE. CE SYSTÈME FAVORISE LE DESIGN ET L'ARCHITECTURE DU BÂTIMENT.

NOUS VOUS PROPOSONS ÉGALEMENT UN ASSORTIMENT DE COMBINAISONS ET DE SOLUTIONS POUR CRÉER DES ÉLÉMENTS FONCTIONNELS.



BOÎTES AUX LETTRES  
POSE TRAVERSANTE



# BOÎTES AUX LETTRES POSE TRAVERSANTE

BOÎTES AUX LETTRES HORIZONTALES



# BOÎTES AUX LETTRES POSE TRAVERSANTE

BOÎTES AUX LETTRES HORIZONTALES

**01** MOD. HA 40

| EN THERMOLAQUAGE RAL | BOÎTES  
AUX LETTRES HORIZONTALES | FENTE  
EXTÉRIURE ET PRÉLÈVEMENT  
INTÉRIEUR | COUVRE-JOINT TE 110

**02** MOD. HA 40

| VUE INTÉRIEURE



02



# BOÎTES AUX LETTRES POSE TRAVERSANTE

BOÎTES AUX LETTRES HORIZONTALES



VUE INTÉRIEURE



# BOÎTES AUX LETTRES POSE TRAVERSANTE

BOÎTES AUX LETTRES HORIZONTALES



02

## 01 MOD. HA 30

| EN THERMOLAQUAGE RAL | BOÎTES  
AUX LETTRES HORIZONTALES | FENTE  
EXTÉRIEURE ET PRÉLÈVEMENT  
INTÉRIEUR | ENTOURAGE RI 221

## 02 MOD. HA 40

| EN THERMOLAQUAGE RAL | BOÎTES  
AUX LETTRES HORIZONTALES | FENTE  
EXTÉRIEURE ET PRÉLÈVEMENT INTÉRIEUR  
| ENTOURAGE RI 220 | FERMETURE  
MAGNÉTIQUE POIGNÉE ENCASTRÉE

## 03 MOD. HA 30

| EN ACIER INOX BROSSÉ | BOÎTES  
AUX LETTRES HORIZONTALES | FENTE  
EXTÉRIEURE ET PRÉLÈVEMENT  
INTÉRIEUR | COUVRE-JOINT SPÉCIAL

## 04 MOD. HA 30

| EN THERMOLAQUAGE RAL | BOÎTES  
AUX LETTRES HORIZONTALES | FENTE  
EXTÉRIEURE ET PRÉLÈVEMENT INTÉRIEUR  
| SANS ENTOURAGE | FERMETURE  
MAGNÉTIQUE POIGNÉE ENCASTRÉE



03



04

# BOÎTES AUX LETTRES POSE TRAVERSANTE

BOÎTES AUX LETTRES HORIZONTALES



01A



01

# BOÎTES AUX LETTRES POSE TRAVERSANTE

BOÎTES AUX LETTRES HORIZONTALES



02A

**01 MOD. HA 40** | **01A** | VUE INTERIEURE  
| EN THERMOLAQUAGE RAL | BOÎTES AUX LETTRES HORIZONTALES | FENTE EXTÉRIEURE ET PRÉLÈVEMENT INTÉRIEUR | PIED SO 421 FERMETURE MAGNÉTIQUE POIGNÉE ENCASTRÉE

**02 MOD. HA 40** | **02A** | VUE INTERIEURE  
| EN ALUMINIUM ARGENT | BOÎTES AUX LETTRES HORIZONTALES | FENTE EXTÉRIEURE ET PRÉLÈVEMENT INTÉRIEUR | ENTOURAGE RI 221 | CONSTRUCTION SPÉCIALE

**03 MOD. HA 30**  
| EN THERMOLAQUAGE RAL | BOÎTES AUX LETTRES HORIZONTALES | FENTE EXTÉRIEURE ET PRÉLÈVEMENT INTÉRIEUR | ENTOURAGE RI 240

**04 MOD. HA 40**  
| EN ACIER INOX BROSSÉ | BOÎTES AUX LETTRES HORIZONTALES | FENTE EXTÉRIEURE ET PRÉLÈVEMENT INTÉRIEUR | ENTOURAGE RI 240 | CONSTRUCTION SPÉCIALE

**05 MOD. HA 40**  
| EN THERMOLAQUAGE RAL & ALUMINIUM ARGENT | BOÎTES AUX LETTRES HORIZONTALES | FENTE EXTÉRIEURE ET PRÉLÈVEMENT INTÉRIEUR | PIED SO 491 | ENTOURAGE RI 220



02



03



04



05



BOÎTES AUX LETTRES  
POSE TRAVERSANTE



# BOÎTES AUX LETTRES MODÈLES ET MESURES

DETAILS COUVRE-JONIT - ENTOURAGES | PAGE 87 - 89

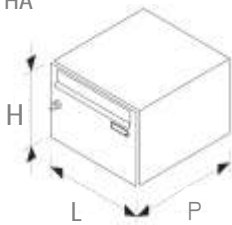
COUVRE-JOINT

ENTOURAGES

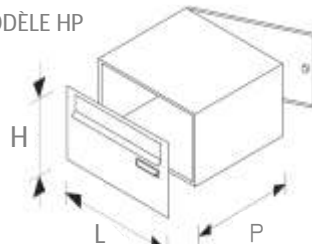
MODÈLE	PRÉLÈVEMENT		L X H X P	CLAPET
	À L'AVANT OU	A L'ARRIÈRE		
HA-HP 30	HA - HP	30 11	300 x 110 x 380 mm	265 x 35 mm
	HA - HP	30 22	300 x 220 x 380 mm	265 x 35 mm
	HA - HP	30 33	300 x 330 x 380 mm	265 x 35 mm
	HA - HP	30 44	300 x 440 x 380 mm	265 x 35 mm
HA-HP 40	HA - HP	40 11	400 x 110 x 270* mm	355 x 35 mm
	HA - HP	40 22	400 x 220 x 270* mm	355 x 35 mm
	HA - HP	40 33	400 x 330 x 270* mm	355 x 35 mm
	HA - HP	40 44	400 x 440 x 270* mm	355 x 35 mm

\* 380 mm possible

MODÈLE HA



MODÈLE HP



TE 110  
TE 120  
TE 190  
TE 121



RI 240



RI 241



RI 245



RI 250



RI 220



RI 221



RI 290



RI 270



RI 260



RI 280



RI 421



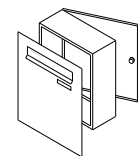
MODÈLE	PRÉLÈVEMENT	LARGEUR	HAUTEUR	MATÉRIAU FACE AVANT	PROFONDEUR
--------	-------------	---------	---------	---------------------------	------------



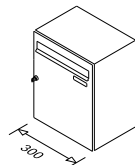
HORIZONTAL



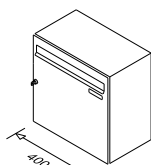
A L'AVANT



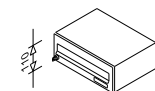
A L'ARRIÈRE



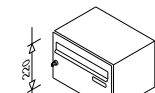
MODÈLE HA 30



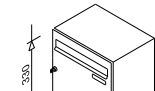
MODÈLE HA 40



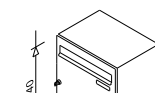
11 = 110 MM



22 = 220 MM

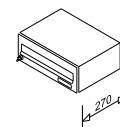


33 = 330 MM



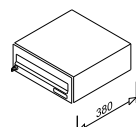
44 = 440 MM

ACIER ZINGUÉ  
OU  
ALUMINIUM  
OU  
ACIER INOX BROSSÉ



MODÈLE HA 30

PROFONDEUR  
SPÉCIALE  
MODÈLE HA 40



MODÈLE HA 40

LES CASIERS DE DISTRIBUTION PEUVENT ÊTRE EQUIPÉS D'UNE SERRURE STANDARD, D'UNE SERRURE À COMBINAISON ET AVEC OU SANS VOLET. DES ENSEMBLES DE BOÎTES AUX LETTRES AVEC DES SOLUTIONS AGRÉABLES ET SÛRES.

CE SYSTÈME FAVORISE LE DESIGN ET L'ARCHITECTURE DU BÂTIMENT.

NOUS VOUS PROPOSONS ÉGALEMENT UN ASSORTIMENT DE COMBINAISONS ET DE SOLUTIONS POUR CRÉER DES ÉLÉMENTS FONCTIONNELS.



BOÎTES AUX LETTRES  
CASIER DE DISTRIBUTION





# BOÎTES AUX LETTRES CASIER DE DISTRIBUTION

BOÎTES AUX LETTRES HORIZONTALES OU VERTICALES



01

# BOÎTES AUX LETTRES CASIER DE DISTRIBUTION

BOÎTES AUX LETTRES HORIZONTALES OU VERTICALES



02



03

## 01 MOD. HA 40

| EN THERMOLAQUAGE RAL | BOÎTES AUX LETTRES HORIZONTALES | CASIER DE DISTRIBUTION AVEC PRISE DU COURRIER À L'AVANT | PLAQUETTE AVEC NOM | ENTOURAGE & PIEDS SO 421

## 02 MOD. HA 37

| EN INOX BROSSÉ | BOÎTES AUX LETTRES HORIZONTALES | CASIER DE DISTRIBUTION AVEC PRISE DU COURRIER À L'AVANT | ENTOURAGE RI 240 AVEC CONSTRUCTION DU TOIT SPÉCIAL | PIEDS SO 401

## 03 MOD. HA 37

| EN THERMOLAQUAGE RAL | BOÎTES AUX LETTRES HORIZONTALES | CASIER DE DISTRIBUTION AVEC PRISE DU COURRIER À L'AVANT | AVEC FENTE VISIBLE | SERRURE A COMBINAISON

# BOÎTES AUX LETTRES CASIER DE DISTRIBUTION

BOÎTES AUX LETTRES HORIZONTALES OU VERTICALES





# BOÎTES AUX LETTRES CASIER DE DISTRIBUTION

BOÎTES AUX LETTRES HORIZONTALES OU VERTICALES

## 01 MOD. HP 200 x 110

| EN THERMOLAQUAGE RAL | BOÎTES  
AUX LETTRES HORIZONTALES | CASIER  
DE DISTRIBUTION AVEC PRISE DU  
COURRIER À L'AVANT | ENTOURAGE  
RI 240 | PIEDS SO 441 SPÉCIAL | FINITION  
AU CHOIX DU CLIENT

## 02 MOD. HA 40

| EN THERMOLAQUAGE RAL | BOÎTES  
AUX LETTRES HORIZONTALES | CASIER  
DE DISTRIBUTION AVEC PRISE DU  
COURRIER À L'AVANT | ENTOURAGE  
RI 240 | PIEDS SO 315

## 03 MOD. HA 40

| EN THERMOLAQUAGE RAL | BOÎTES  
AUX LETTRES HORIZONTALES | CASIER  
DE DISTRIBUTION AVEC PRISE DU  
COURRIER À L'AVANT | RACK EN INOX  
BROSSÉ | | FINITION AU CHOIX DU  
CLIENT

## 04 MOD. HP 200 x 80

| EN THERMOLAQUAGE RAL | BOÎTES AUX  
LETTRES HORIZONTALES | CASIER DE  
DISTRIBUTION AVEC ENTRÉE COURRIER  
À L'AVANT ET REPRISE DU COURRIER À L'  
ARRIÈRE | VOLET À L'ARRIÈRE | ENTOURAGE  
RI 240 | SERRURE À COMBINAISON | FINITION  
AU CHOIX DU CLIENT





# BOÎTES AUX LETTRES CASIER DE DISTRIBUTION

BOÎTES AUX LETTRES HORIZONTALES OU VERTICALES



# BOÎTES AUX LETTRES CASIER DE DISTRIBUTION

BOÎTES AUX LETTRES HORIZONTALES OU VERTICALES



02



03

## 01 MOD. HA 30

| EN ALUMINIUM ARGENT & EN ACIER BRUT  
| BOÎTES AUX LETTRES HORIZONTALES  
| CASIER DE DISTRIBUTION | ENTOURAGE  
RI 240 | FINITION AU CHOIX DU CLIENT

## 02 MOD. HA 37

| EN THERMOLAQUAGE RAL | BOÎTES  
AUX LETTRES HORIZONTALES | CASIER  
DE DISTRIBUTION AVEC PRISE DU  
COURRIER À L'AVANT | ENTOURAGE  
RI 240

## 03 MOD. HA 30

| EN THERMOLAQUAGE RAL | BOÎTES  
AUX LETTRES HORIZONTALES | CASIER  
DE DISTRIBUTION AVEC PRISE DU  
COURRIER À L'AVANT | FERMETURE  
AVEC MONNAIE | | FINITION AU CHOIX  
DU CLIENT



04

## 04 MOD. HA 40

| EN THERMOLAQUAGE RAL | BOÎTES  
AUX LETTRES HORIZONTALES | CASIER  
DE DISTRIBUTION AVEC PRISE DU  
COURRIER À L'AVANT | PLAQUETTE  
AVEC NOM | ENTOURAGE RI 242 |  
PIEDS SO 320 | FINITION AU CHOIX  
DU CLIENT

# BOÎTES AUX LETTRES CASIER DE DISTRIBUTION

BOÎTES AUX LETTRES HORIZONTALES OU VERTICALES





# BOÎTES AUX LETTRES CASIER DE DISTRIBUTION

BOÎTES AUX LETTRES HORIZONTALES OU VERTICALES



02

## 01 MOD. HA 30

| EN THERMOLAQUAGE RAL | BOÎTES  
AUX LETTRES HORIZONTALES | CASIER  
DE DISTRIBUTION AVEC PRISE DU  
COURRIER À L'AVANT | ENTOURAGE  
RI 240

## 02 MOD. HA 26

| EN THERMOLAQUAGE RAL | BOÎTES  
AUX LETTRES HORIZONTALES | CASIER  
DE DISTRIBUTION AVEC PRISE DU  
COURRIER À L'AVANT | ENTOURAGE  
RI 240 | PIEDES SO 320 DOUBLE

## 03 MOD. HA 37

| EN THERMOLAQUAGE RAL | BOÎTES  
AUX LETTRES HORIZONTALES | CASIER  
DE DISTRIBUTION AVEC PRISE DU  
COURRIER À L'AVANT | SANS  
ENTOURAGE



03



# BOÎTES AUX LETTRES CASIER DE DISTRIBUTION

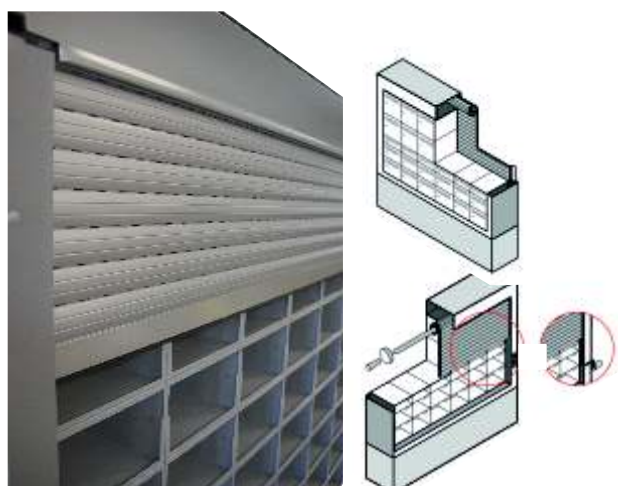
BOÎTES AUX LETTRES HORIZONTALES OU VERTICALES



01

# BOÎTES AUX LETTRES CASIER DE DISTRIBUTION

FINITION POSSIBLE AU CHOIX DU CLIENT



COMBINAISON POSSIBLE  
| VOLET ROULANT



COMBINAISON POSSIBLE  
| PLAQUETTE AVEC NOM PENDULAIRE



COMBINAISON POSSIBLE  
| SERRURE A COMBINAISON



COMBINAISON POSSIBLE  
| SERRURE AVEC MONNAIE



COMBINAISON POSSIBLE  
| RACK EN INOX BROSSÉ

## 01 MOD. HA 30

| EN THERMOLAQUAGE RAL | BOÎTES AUX  
LETTRES HORIZONTALES | CASIER DE  
DISTRIBUTION AVEC PRISE DU COURRIER  
À L'AVANT | ENTOURAGE RI 240 | SERRURE  
A COMBINAISON AVEC MASTER-KEY

A photograph of a row of red mailboxes against a grey, textured wall. The mailboxes are arranged in two columns. Each mailbox has a silver handle and a small white label. The lighting is dramatic, with the wall and floor appearing dark and shadowed.

BOÎTES AUX LETTRES  
CASIER DE DISTRIBUTION

# BOÎTES AUX LETTRES MODÈLES ET MESURES

DETAILS COUVRE-JONIT - ENTOURAGES | PAGE 87 - 89

COUVRE-JOINT

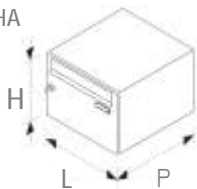
ENTOURAGES

MODÈLE	PRÉLÈVEMENT		L X H X P	CLAPET
	À L'AVANT OU	A L'ARRIÈRE		
HA   HP 26	HA 26 11		260 x 110 x 380 mm	**VA VP 230 x 35 mm
	HA 26 22		260 x 220 x 380 mm	**VA VP 230 x 35 mm
	HA 26 33		260 x 330 x 380 mm	**VA VP 230 x 35 mm
	HA 26 44		260 x 440 x 380 mm	**VA VP 230 x 35 mm
HA   HP 30 PTT-Norm	HA 30 11		300 x 110 x 380 mm	**VA VP 265 x 35 mm
	HA 30 22		300 x 220 x 380 mm	**VA VP 265 x 35 mm
	HA 30 33		300 x 330 x 380 mm	**VA VP 265 x 35 mm
	HA 30 44		300 x 440 x 380 mm	**VA VP 265 x 35 mm
HA   HP 37	HA 37 11		370 x 110 x 270* mm	**VA VP 325 x 35 mm
	HA 37 22		370 x 220 x 270* mm	**VA VP 325 x 35 mm
	HA 37 33		370 x 330 x 270* mm	**VA VP 325 x 35 mm
	HA 37 44		370 x 440 x 270* mm	**VA VP 325 x 35 mm
HA   HP 40 PTT-Norm	HA 40 11		400 x 110 x 270* mm	**VA VP 355 x 35 mm
	HA 40 22		400 x 220 x 270* mm	**VA VP 355 x 35 mm
	HA 40 33		400 x 330 x 270* mm	**VA VP 355 x 35 mm
	HA 40 44		400 x 440 x 270* mm	**VA VP 355 x 35 mm

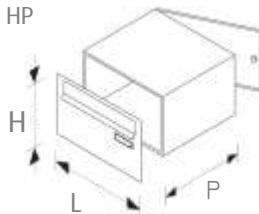
\* 380 mm possible

\*\* Modèles VA avec profondeur 100 mm ou 160 mm

MODÈLE HA



MODÈLE HP



MODÈLE	PRÉLÈVEMENT	LARGEUR	HAUTEUR	MATÉRIAU FACE AVANT	PROFONDEUR
--------	-------------	---------	---------	---------------------------	------------

 HORIZONTAL	 A L'AVANT	 MODÈLE HA 30	 11 = 110 MM	ACIER ZINGUÉ OU ALUMINIUM OU ACIER INOX BROSSÉ	 MODÈLE HA 30 PROFONDEUR SPÉCIALE MODÈLE HA 40
	 A L'ARRIÈRE	 MODÈLE HA 40	 22 = 220 MM		 33 = 330 MM
			 44 = 440 MM		

TE 110



RI 240



TE 120



RI 241



TE 190



RI 245



TE 121



RI 250



RI 220



RI 221



RI 290



RI 270



RI 260



RI 280



RI 421







BOÎTES AUX LETTRES  
UNIQUE | SINGLE

# BOÎTES AUX LETTRES SINGLE

BOÎTES AUX LETTRES HORIZONTALES



# BOÎTES AUX LETTRES SINGLE | POSE SUR PIED

BOÎTES AUX LETTRES HORIZONTALES



mod.  
DELUXE

# BOÎTES AUX LETTRES SINGLE | POSE SUR PIED

BOÎTES AUX LETTRES HORIZONTALES

## MATÉRIAUX BOÎTES AUX LETTRES

ALLIAGE ACIER ZINGUÉ MAGNESIUM  
THERMOLAQUAGE RAL OU ALUMINIUM  
ARGENT

## ACCESSOIRES

- (1) SERRURE EUROLOCKS AVEC 2 CLÉS
- (2) PORTE-NOM AVEC PUBLICITÉ RÉVERSIBLE
- (3) FERMETURE MAGNÉTIQUE AVEC POIGNÉE

## ENTOURAGE ET PIED


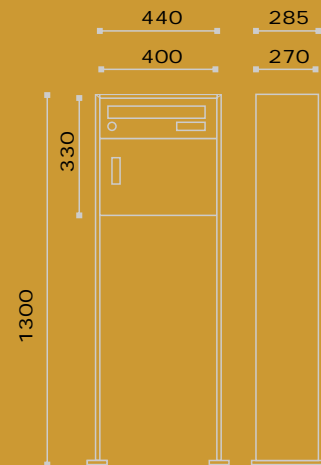
CHÂSSIS RECTANGULAIRE EN PROFIL D'ALUMINIUM EN THERMOLAQUAGE  
RAL OU ALUMINIUM ARGENT

## MONTAGE

POSE SUR PIED



SO 421



(1)



(2)



(3)

ptt-norm



RAL 7021  
gris noir



RAL 9007  
alu gris  
métallique



RAL 7044  
gris soie

EXÉCUTION RAL SUR DEMANDE

RAL 9016

RAL 1015

RAL 8017

RAL 1021

RAL 6005

RAL 3000

RAL 5005



# BOÎTES AUX LETTRES SINGLE | POSE EN APPLIQUE

BOÎTES AUX LETTRES HORIZONTALES



mod.  
DESIGN

# BOÎTES AUX LETTRES SINGLE | POSE EN APPLIQUE

BOÎTES AUX LETTRES HORIZONTALES

## MATÉRIAUX BOÎTES AUX LETTRES

ALLIAGE ACIER ZINGUÉ MAGNESIUM  
THERMOLAQUAGE RAL OU ALUMINIUM  
ARGENT

## ACCESSOIRES

- (1) SERRURE EUROLOCKS AVEC 2 CLÉS
- (2) PORTE-NOM AVEC PUBLICITÉ RÉVERSIBLE
- (3) FERMETURE MAGNÉTIQUE AVEC POIGNÉE

## ENTOURAGE

THERMOLAQUAGE RAL OU ALUMINIUM  
ARGENT

## PIED

PIED ROND Ø 60 MM ACIER ZINGUÉ  
THERMOLAQUAGE RAL COMME BOÎTE  
AUX LETTRES

## MONTAGE


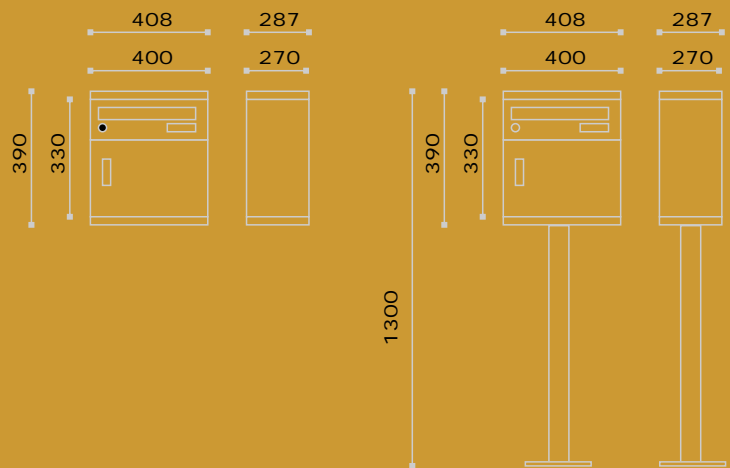
TYPE A - POSE EN APPLIQUE  
TYPE B - POSE SUR PIED

pose  
en applique

pose  
sur pied

type A | RI250

type B | RI250



ptt-norm

RAL 7021  
gris noir



RAL 9007  
al u gris métal l ique



RAL 7044  
gris soie



EXÉCUTION RAL SUR DEMANDE

RAL 9016

RAL 1015

RAL 8017

RAL 1021


RAL 6005

RAL 3000

RAL 5005

# BOÎTES AUX LETTRES SINGLE | POSE EN APPLIQUE

BOÎTES AUX LETTRES HORIZONTALES



mod.

ÉLÉGANCE



# BOÎTES AUX LETTRES SINGLE | POSE EN APPLIQUE

BOÎTES AUX LETTRES HORIZONTALES

## MATÉRIAUX BOÎTES AUX LETTRES

ALLIAGE ACIER ZINGUÉ MAGNESIUM  
THERMOLAQUAGE RAL OU ALUMINIUM  
ARGENT

## ACCESSOIRES

- (1) SERRURE EUROLOCKS AVEC 2 CLÉS
- (2) PORTE-NOM AVEC PUBLICITÉ RÉVERSIBLE
- (3) FERMETURE MAGNÉTIQUE AVEC POIGNÉE

## ENTOURAGE

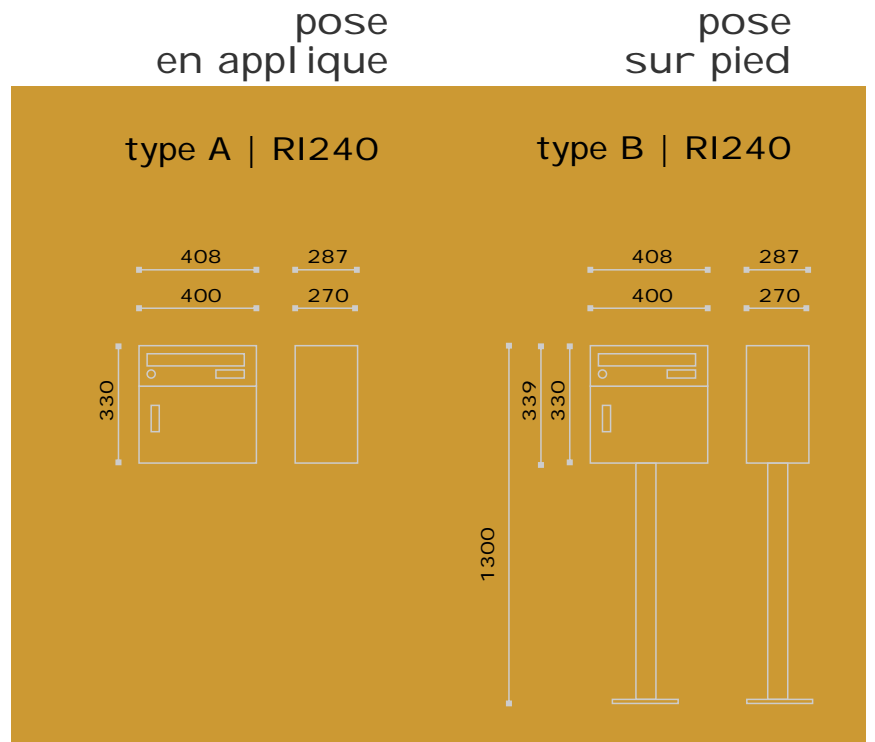
THERMOLAQUAGE RAL OU ALUMINIUM  
ARGENT

## PIED

PIED ROND Ø 60 MM ACIER ZINGUÉ  
THERMOLAQUAGE RAL COMME BOÎTE  
AUX LETTRES

## MONTAGE

TYPE A - POSE EN APPLIQUE  
TYPE B - POSE SUR PIED



RAL 7021  
gris noir



ptt-norm



RAL 9007  
al u gris métallique



RAL 7044  
gris soie

EXÉCUTION RAL SUR DEMANDE





# BOÎTES AUX LETTRES SINGLE | POSE EN APPLIQUE

BOÎTES AUX LETTRES HORIZONTALES



mod.  
SIMPLE

# BOÎTES AUX LETTRES SINGLE | POSE EN APPLIQUE

BOÎTES AUX LETTRES HORIZONTALES

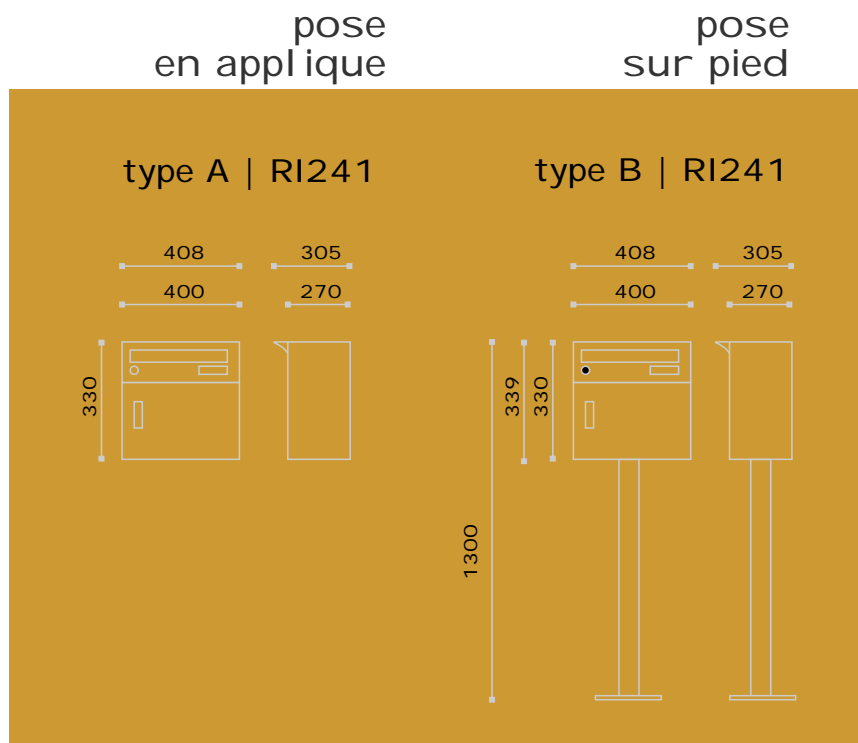
**MATÉRIAUX BOÎTES AUX LETTRES**  
 ALLIAGE ACIER ZINGUÉ MAGNESIUM  
 THERMOLAQUAGE RAL OU ALUMINIUM  
 ARGENT

**ACCESSOIRES**  
 (1) SERRURE EUROLOCKS AVEC 2 CLÉS  
 (2) PORTE-NOM AVEC  
 PUBLICITÉ RÉVERSIBLE  
 (3) FERMETURE MAGNÉTIQUE AVEC  
 POIGNÉE

**ENTOURAGE**  
 THERMOLAQUAGE RAL OU ALUMINIUM  
 ARGENT

**PIED**  
 PIED ROND Ø 60 MM ACIER ZINGUÉ  
 THERMOLAQUAGE RAL COMME BOÎTE  
 AUX LETTRES

**MONTAGE**  
 TYPE A - POSE EN APPLIQUE  
 TYPE B - POSE SUR PIED



# BOÎTES AUX LETTRES SINGLE | POSE EN APPLIQUE

BOÎTES AUX LETTRES HORIZONTALES



mod.  
SWING

# BOÎTES AUX LETTRES SINGLE | POSE EN APPLIQUE

BOÎTES AUX LETTRES HORIZONTALES

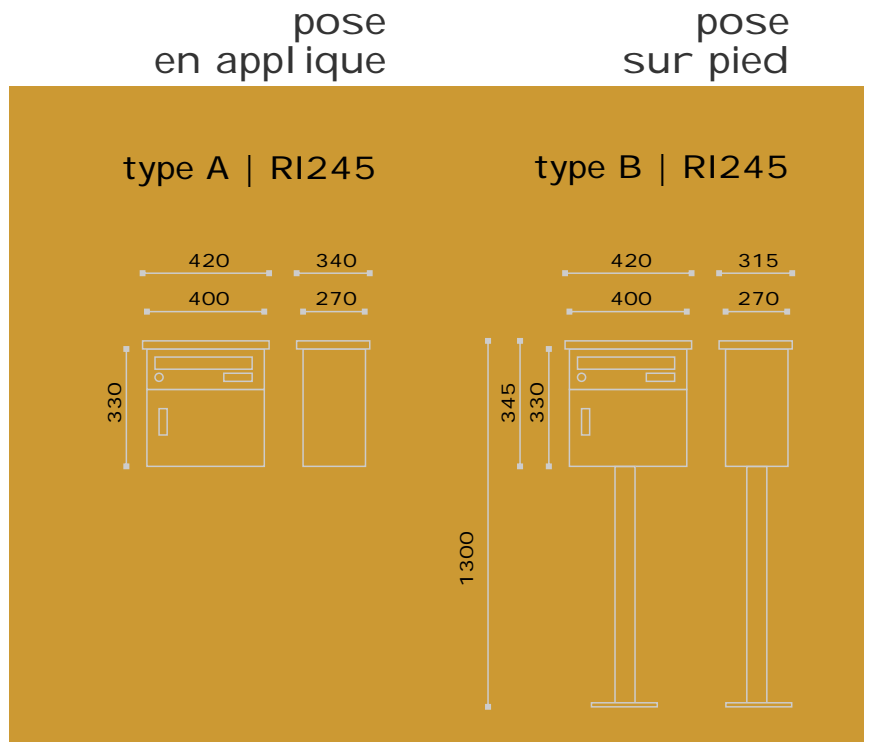
**MATÉRIAUX BOÎTES AUX LETTRES**  
 ALLIAGE ACIER ZINGUÉ MAGNESIUM  
 THERMOLAQUAGE RAL OU ALUMINIUM  
 ARGENT

**ACCESSOIRES**  
 (1) SERRURE EUROLOCKS AVEC 2 CLÉS  
 (2) PORTE-NOM AVEC  
 PUBLICITÉ RÉVERSIBLE  
 (3) FERMETURE MAGNÉTIQUE AVEC  
 POIGNÉE

**ENTOURAGE**  
 THERMOLAQUAGE RAL OU ALUMINIUM  
 ARGENT

**PIED**  
 PIED ROND Ø 60 MM ACIER ZINGUÉ  
 THERMOLAQUAGE RAL COMME BOÎTE  
 AUX LETTRES

**MONTAGE**  
 TYPE A - POSE EN APPLIQUE  
 TYPE B - POSE SUR PIED



RAL 7021  
gris noir



RAL 9007  
alu gris métallique



RAL 7044  
gris soie

EXÉCUTION RAL SUR DEMANDE





# BOÎTES AUX LETTRES SINGLE | TRAVERSANTE

BOÎTES AUX LETTRES HORIZONTALES



mod.

TRAVERSANTE

# BOÎTES AUX LETTRES SINGLE | TRAVERSANTE

BOÎTES AUX LETTRES HORIZONTALES

pose  
TRAVERSANTE

## MATERIAUX BOÎTES AUX LETTRES

ALLIAGE ACIER ZINGUÉ MAGNESIUM  
THERMOLAQUAGE RAL OU ALUMINIUM  
ARGENT

## FENTE EXTÉRIEURE PRÉLÈVEMENT INTÉRIEUR

### ACCESSOIRES

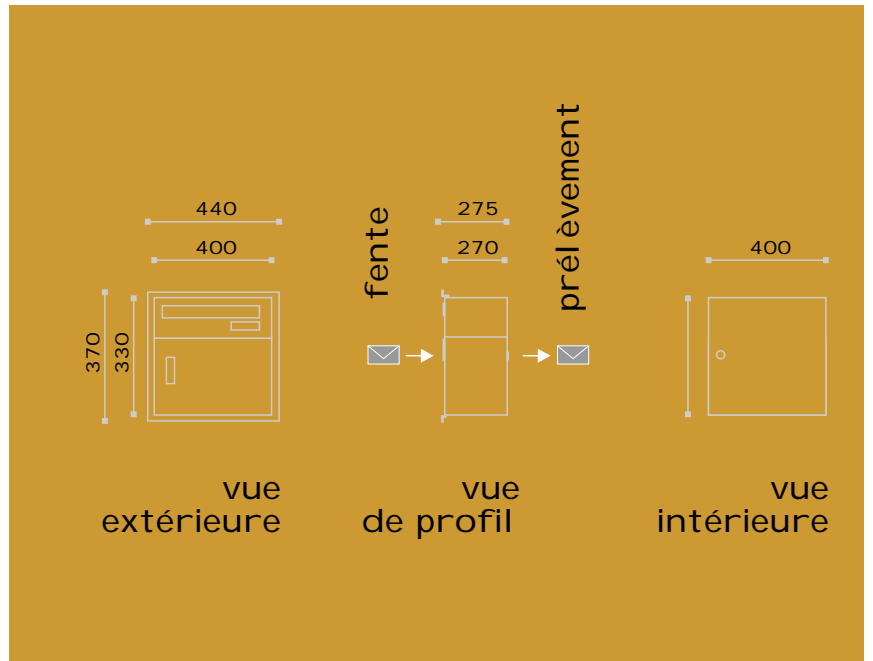
- (1) INTÉRIEUR  
SERRURE EUROLOCKS AVEC 2 CLÉS
- (2) EXTÉRIEUR  
PORTE-NOM AVEC  
PUBLICITÉ RÉVERSIBLE
- (3) EXTÉRIEUR  
FERMETURE MAGNÉTIQUE  
AVEC POIGNÉE

### COUVRE-JOINT

THERMOLAQUAGE RAL OU  
ALUMINIUM ARGENT

### MONTAGE

POSE TRAVERSANTE



vue intérieure



vue de profil



vue extérieure



ptt-norm

RAL 7044  
gris soie

RAL 7021  
gris noir

RAL 9007  
al u gris métallique

EXÉCUTION RAL SUR DEMANDE





BOÎTES AUX LETTRES  
SUR DEMANDE - EXEMPLES

BOÎTES AUX LETTRES SUR DEMANDE





BOÎTES AUX LETTRES SUR DEMANDE



## BOÎTES AUX LETTRES SUR DEMANDE



### 01 MOD. HA 30

| EN THERMOLAQUAGE RAL | BOÎTES AUX LETTRES HORIZONTALES | ENTOURAGE RI 241 | SUPPORT PIED SPÉCIAL | ILLUMINATION LED

### 02 MOD. HA 40

| EN ACIER INOX BROSSÉ | BOÎTES AUX LETTRES HORIZONTALES | PIED SO 420 EN ACIER CORTEN AVEC POT DE FLEURS

### 03 MOD. HA 40

| EN ACIER INOX BROSSÉ | BOÎTES AUX LETTRES HORIZONTALES | ENTOURAGE RI 240 | SUPPORT SPÉCIAL EN MÉTAL NOIR



# BOÎTES AUX LETTRES SUR DEMANDE

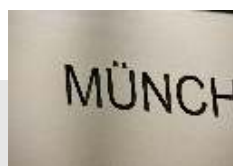


# BOÎTES AUX LETTRES SUR DEMANDE



## 01 MOD. HA 37

| EN ACIER INOX BRSSÉ | BOÎTES AUX LETTRES HORIZONTALES | ENTOURAGE RI 240 | SUPPORT PIED SPÉCIAL



## 02 MOD. HA 30

| EN THERMOLAQUAGE RAL | BOÎTES AUX LETTRES HORIZONTALES | ENTOURAGE ET PIED SPÉCIAL |



## 03 MOD. HA 30

| EN THERMOLAQUAGE RAL | BOÎTES AUX LETTRES HORIZONTALES | ENTOURAGE ET PIED SPÉCIAL | BOÎTES AUX LETTRES DUPLEX



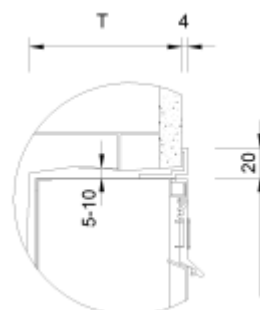




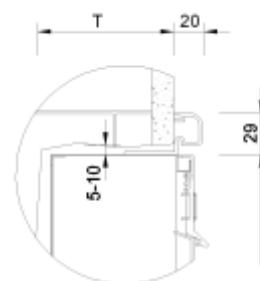
BOÎTES AUX LETTRES  
ENTOURAGES | COUVRE-JOINTS  
| PIEDS

**MOD. TE 110**

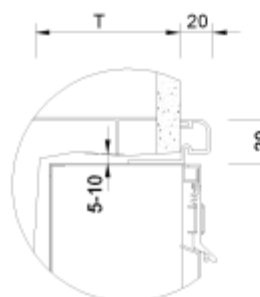
- . COUVRE-JOINT SUR 4 CÔTÉS À ANGLES VIFS
- . HAUTEUR DU PROFIL 20 MM
- . DISPONIBLE EN:
  - | ALUMINIUM THERMOLAQUÉ RAL
  - | ALUMINIUM ELOXÉ
  - | ACIER INOX BROSSÉ

**MOD. TE 120**

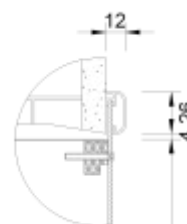
- . COUVRE-JOINT SUR 4 CÔTÉS À ANGLES ARRONDIS
- . HAUTEUR DU PROFIL 29 MM
- . DISPONIBLE EN:
  - | ALUMINIUM THERMOLAQUÉ RAL
  - | ALUMINIUM ELOXÉ

**MOD. TE 121**

- . COUVRE-JOINT SUR 4 CÔTÉS À ANGLES VIFS
- . HAUTEUR DU PROFIL 29 MM
- . DISPONIBLE EN:
  - | ALUMINIUM THERMOLAQUÉ RAL
  - | ALUMINIUM ELOXÉ

**MOD. TE 130**

- . COUVRE-JOINT SUR 4 CÔTÉS À ANGLES ARRONDIS
- . HAUTEUR DU PROFIL 30 MM
- . DISPONIBLE EN:
  - | ALUMINIUM THERMOLAQUÉ RAL
  - | ALUMINIUM ELOXÉ

**MOD. TE 190**

- . COUVRE-JOINT SUR 4 CÔTÉS À ANGLES ARRONDIS
- . HAUTEUR DU PROFIL 57 MM
- . DISPONIBLE EN:
  - | ALUMINIUM THERMOLAQUÉ RAL
  - | ALUMINIUM ELOXÉ



POSE EN APPLIQUE  
AVEC RAIL DE  
MONTAGE

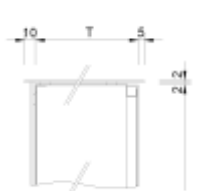
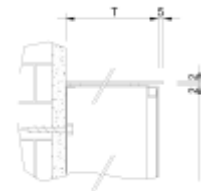
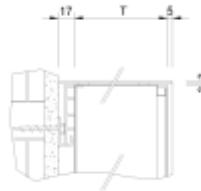
POSE EN APPLIQUE  
SANS RAIL DE  
MONTAGE

POSE SUR PIEDS OU  
AUTONOME AVEC  
FACE ARRIÈRE |

**MOD.** RI 240



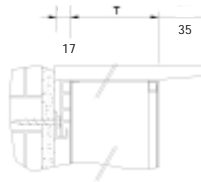
ENTOURAGE SUR 3 CÔTÉS À  
ANGLES VIFS  
ÉPAISSEUR DU MATÉRIEL 1.5-2 MM  
DISPONIBLE EN:  
| ALU THERMOLAQUÉ RAL  
| ALU ELOXÉ  
| ACIER INOX BRSSÉ



**MOD.** RI 245



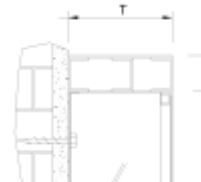
ENTOURAGE SUR 3 CÔTÉS À  
ANGLES VIFS, EN TÔLE AVANT-TOIT  
DEVANT ET SUR LES CÔTÉS  
ÉPAISSEUR DU MATÉRIEL 1.5-2 MM  
HAUTEUR DU PROFIL 15 MM  
DISPONIBLE EN:  
| ALU THERMOLAQUÉ RAL  
| ALU ELOXÉ  
| ACIER INOX BRSSÉ



**MOD.** RI 250



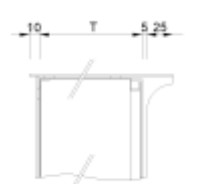
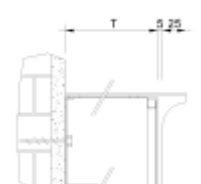
ENTOURAGE SUR 3 CÔTÉS À  
ANGLES VIFS  
ÉPAISSEUR DU MATÉRIEL 1.5-2 MM  
HAUTEUR DU PROFIL 35 MM  
DISPONIBLE EN:  
| ALU THERMOLAQUÉ RAL  
| ALU ELOXÉ  
| ACIER INOX BRSSÉ



**MOD.** RI 241



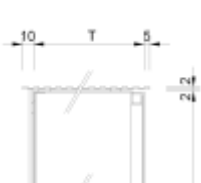
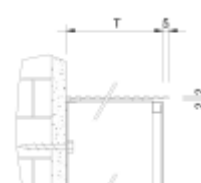
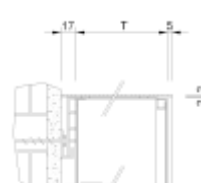
ENTOURAGE SUR 3 CÔTÉS À  
ANGLES VIFS, EN TÔLE AVEC  
AVANT-TOIT  
ÉPAISSEUR DU MATÉRIEL 1.5-2 MM  
DISPONIBLE EN:  
| ALU THERMOLAQUÉ RAL  
| ALU ELOXÉ  
| ACIER INOX BRSSÉ



**MOD.** RI 270



ENTOURAGE SUR 3 CÔTÉS À  
ANGLES VIFS TÔLE ONDULÉE  
ÉPAISSEUR DU MATÉRIEL 2 MM  
DISPONIBLE EN:  
| ALU THERMOLAQUÉ RAL  
| ALU ELOXÉ



**MOD.** RI 260

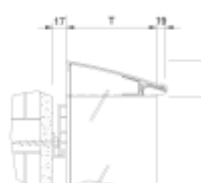


(1)

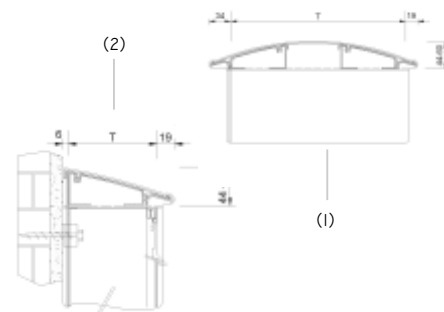


(2)

ENTOURAGE SUR 3 CÔTÉS  
EN PROFIL D'ALUMINIUM  
EN TÔLE AVANT-TOIT  
ÉPAISSEUR DU MATÉRIEL  
1.5 - 2 MM  
HAUTEUR DU PROFIL  
44-60 MM (1 - 2)  
DISPONIBLE EN:  
| ALU THERMOLAQUÉ RAL  
| ALU ELOXÉ



(2)



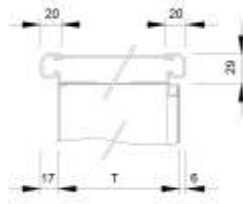
(1)

## MOD. RI 220



- ENTOURAGE SUR 4 CÔTÉS À ANGLES ARRONDIS EN PROFIL D'ALUMINIUM
- ÉPAISSEUR DU MATÉRIEL 1.5-2 MM
- HAUTEUR DU PROFIL 29 MM
- DISPONIBLE EN:
  - | ALU THERMOLAQUÉ RAL
  - | ALU ELOXÉ

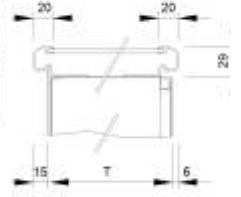
POSE EN APPLIQUE  
AVEC RAIL DE  
MONTAGE



POSE EN APPLIQUE  
SANS RAIL DE  
MONTAGE



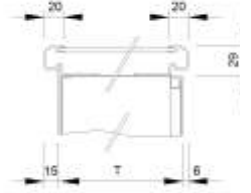
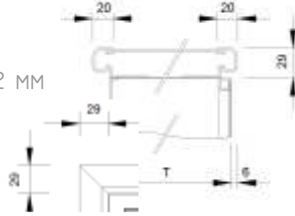
POSE SUR PIEDS OU  
AUTONOME AVEC  
FACE ARRIÈRE |



## MOD. RI 221



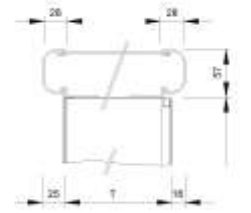
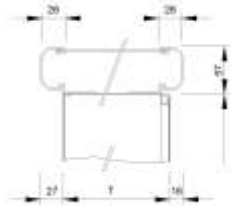
- ENTOURAGE SUR 4 CÔTÉS À ANGLES VIFS EN PROFIL ALU
- ÉPAISSEUR DU MATÉRIEL 1.5-2 MM
- HAUTEUR DU PROFIL 29 MM
- DISPONIBLE EN:
  - | ALU THERMOLAQUÉ RAL
  - | ALU ELOXÉ



## MOD. RI 290



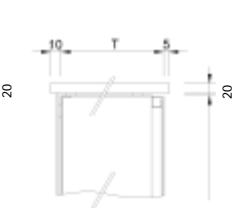
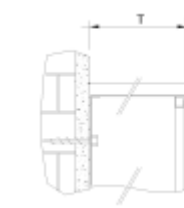
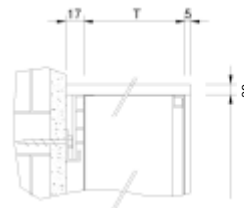
- ENTOURAGE SUR 4 CÔTÉS À ANGLES ARRONDIS EN PROFIL D'ALUMINIUM
- ÉPAISSEUR DU MATÉRIEL 1.5-2 MM
- HAUTEUR DU PROFIL 57 MM
- DISPONIBLE EN:
  - | ALU THERMOLAQUÉ RAL
  - | ALU ELOXÉ



## MOD. RI 421 New



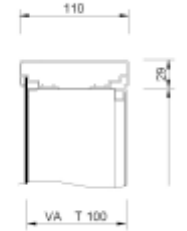
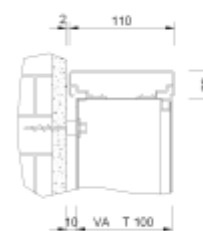
- ENTOURAGE SUR 4 CÔTÉS EN PROFIL D'ALUMINIUM EN DEUX PARTIES
- HAUTEUR DU PROFIL 20 MM
- DISPONIBLE EN:
  - | ALU THERMOLAQUÉ RAL
  - | ALU ELOXÉ
- SEULEMENT POUR PROFONDEUR BOÎTE 270 MM




## MOD. RI 200



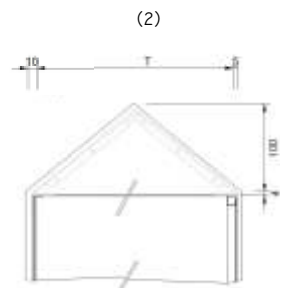
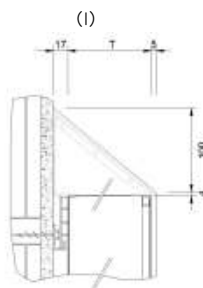
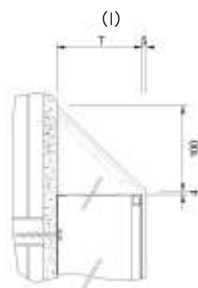
- ENTOURAGE SUR 4 CÔTÉS À ANGLES ARRONDIS EN PROFIL D'ALUMINIUM
- HAUTEUR DU PROFIL 29 MM
- DISPONIBLE EN:
  - | ALU THERMOLAQUÉ RAL
  - | ALU ELOXÉ
- SEULEMENT POUR PROFONDEUR BOÎTE 100 MM



## MOD. RI 280 New



- ENTOURAGE SUR 3 CÔTÉS À ANGLES VIFS, EN TÔLE AVEC AVANT-TOIT
- ÉPAISSEUR DU MATÉRIEL 1.5-2 MM
- DISPONIBLE EN:
  - | ALU THERMOLAQUÉ RAL
  - | ALU ELOXÉ
  - | ACIER INOX BRSSÉ
- SEULEMENT POUR LARGEUR MAXIMALE 1600 MM

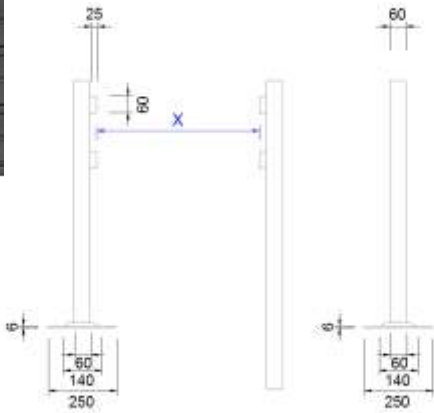




# BOÎTES AUX LETTRES PIEDS

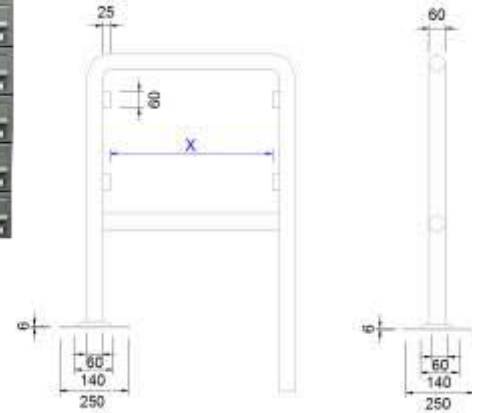
## MOD. SO 401

- PIEDS RONDS LATÉRAUX Ø 60 MM
- PLAQUES DE BASE Ø 250 MM
- DISPONIBLE EN:
  - ACIER THERMOLAQUÉ RAL
  - ACIER INOX BROSSÉ



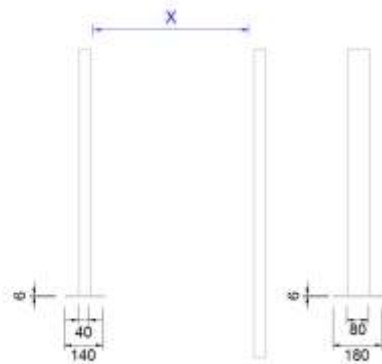
## MOD. SO 400

- PIEDS RONDS LATÉRAUX AVEC TRAVERSE SUPÉRIEURE Ø 60 MM
- PLAQUES DE BASE Ø 250 MM
- DISPONIBLE EN:
  - ACIER THERMOLAQUÉ RAL
  - ACIER INOX BROSSÉ



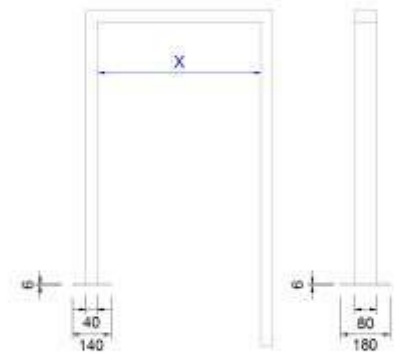
## MOD. SO 441

- PIEDS RECTANGULAIRES LATÉRAUX 80 X 40 MM
- PLAQUES DE BASE 180 X 140 MM
- DISPONIBLE EN:
  - ACIER THERMOLAQUÉ RAL
  - ACIER INOX BROSSÉ



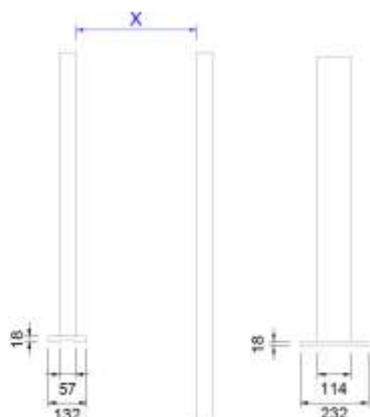
## MOD. SO 440

- PIEDS RECTANGULAIRES LATÉRAUX AVEC TRAVERSE SUPÉRIEURE 80X40MM
- PLAQUES DE BASE 180 X 140 MM
- DISPONIBLE EN:
  - ACIER THERMOLAQUÉ RAL
  - ACIER INOX BROSSÉ



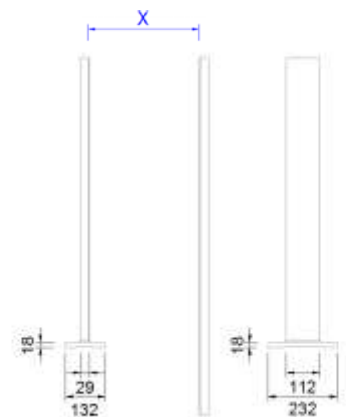
## MOD. SO 491

- PIEDS OVALES LATÉRAUX EN PROFIL D'ALUMINIUM 114 X 57 MM
- PLAQUES DE BASE 232 X 132 MM
- DISPONIBLE EN:
  - ALUMINIUM THERMOLAQUÉ RAL
  - ALUMINIUM ELOXÉ



## MOD. SO 200

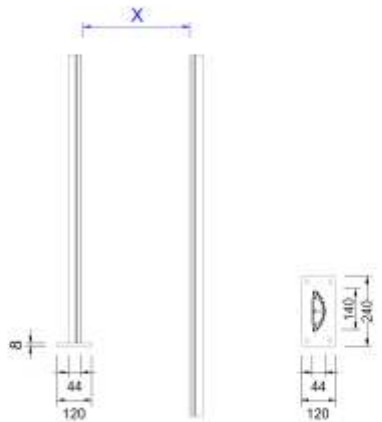
- PIEDS RECTANGULAIRES LATÉRAUX EN PROFIL D'ALUMINIUM 110 X 29 MM
- PLAQUES DE BASE 232 X 132 MM
- DISPONIBLE EN:
  - ALUMINIUM THERMOLAQUÉ RAL
  - ALUMINIUM ELOXÉ



# BOÎTES AUX LETTRES PIEDS

## MOD. SO 460

- PIEDS OVALES LATÉRAUX EN PROFIL D'ALUMINIUM 140 X 44 MM
- PLAQUES DE BASE 240 X 120 MM
- DISPONIBLE EN:
  - | ALUMINIUM THERMOLAQUÉ RAL
  - | ALUMINIUM ELOXÉ



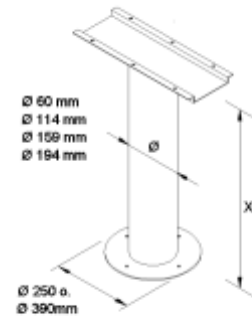
## MOD. SO 300 | 310 | 315 | 320

- PIED ROND
- DIMENSIONS
  - SO 300 Ø 60 MM Ø 250 MM\*
  - SO 310 Ø 114 MM Ø 390 MM\*
  - SO 315 Ø 159 MM Ø 390 MM\*
  - SO 320 Ø 194 MM Ø 390 MM\*



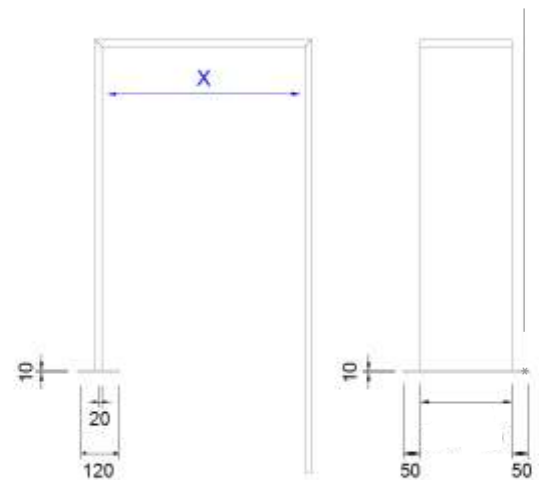
\* PLAQUES DE BASE

- DISPONIBLE EN:
  - | ACIER THERMOLAQUÉ RAL
  - | ACIER INOX BROSSÉ



## MOD. SO 421

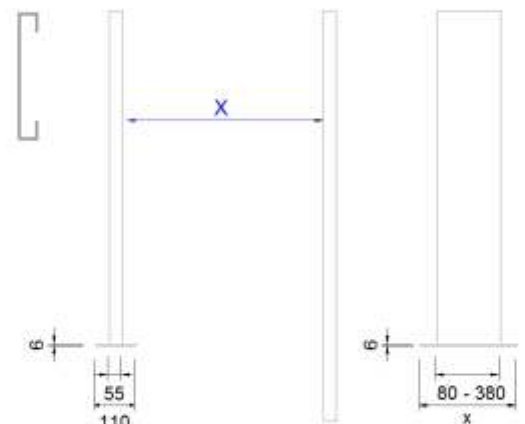
- CHÂSSIS RECTANGULAIRES EN PROFIL D'ALUMINIUM EN DEUX PARTIES POUR PROFONDEUR BOÎTE 270 MM (HA 37/40)
- CHÂSSIS RECTANGULAIRES EN PROFIL D'ALUMINIUM EN DEUX PARTIES AVEC TÔLE INTERMÉDIAIRE POUR PROFONDEUR BOÎTE 380 MM (HA 30)
- DIMENSIONS 20 MM
- PLAQUES DE BASE 380/490 X 120 MM
- DISPONIBLE EN:
  - | ALUMINIUM THERMOLAQUÉ RAL
  - | ALUMINIUM ELOXÉ



\*TYPE 30 PROF. 390 MM  
\*TYPE 40 PROF. 280 MM

## MOD. SO 450

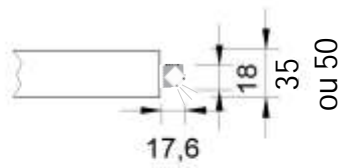
- ENTOURAGE EN ACIER CINTRÉ
- ÉPAISSEUR DU MATÉRIEL 4 MM
- DIMENSIONS:
  - PROFONDEUR DE LA BOÎTE - 20 X 55 MM
  - PLAQUE DE BASE: PROFONDEUR DE LA BOÎTE + 40 X 110 MM
- DISPONIBLE EN:
  - | ACIER THERMOLAQUÉ RAL
  - | ACIER INOX BROSSÉ



BOÎTES AUX LETTRES  
ILLUMINATION | SONNETTE |  
ACCESSOIRES



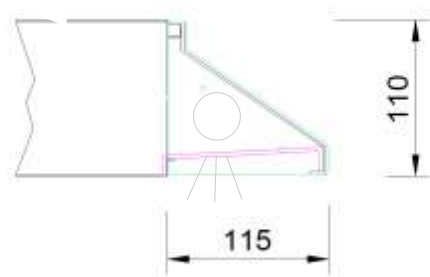
# BOÎTES AUX LETTRES ILLUMINATION



new

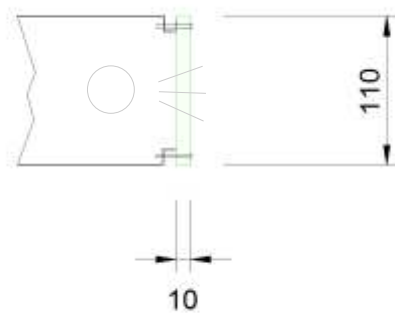
## BE-LED

- ÉCLAIRAGE EXTÉRIEUR AVEC LED
- LONGUEUR VARIABLE
- DISPONIBLE EN
  - | ALUMINIUM ELOXÉ
  - | ALUMINIUM RAL



## BE-110

- ÉLÉMENT D'ÉCLAIRAGE INTÉGRÉ SUR L'AVANT
- DISPONIBLE EN
  - | ALUM THERMOL. RAL
  - | ALUM ELOXÉ
  - | ACIER INOX BROSSÉ



new

## BE-LED

- ÉLÉMENT D'ÉCLAIRAGE INTÉGRÉ SUR L'AVANT
- DISPONIBLE EN
  - | PLEXIGLAS





# BOÎTES AUX LETTRES ACCESSOIRES



- . SERRURE EURO-LOCKS AVEC 2 CLES
- . ÉTIQUETTE AVEC NUMÉRO CLÉ



NS2

- . PORTE-NOM TRANSPARENT
- . PORTE-NOM PUBLICITAIRE RÉVERSIBLE

56x13 | SURFACE VISIBLE



PNS

- . PORTE-NOM EN PROFIL D'ALUMINIUM
- . AVEC OU SANS PUBLICITÉ

100x20 | SURFACE VISIBLE



DEPOT-POIGNÉE

- . FERMETURE MAGNÉTIQUE AVEC POIGNÉE ENCASTRÉE (34x110)



DEPOT-BOUTON

- . FERMETURE MAGNÉTIQUE AVEC BOUTON (Ø 19)



GC251

- . PROTECTION CONTRE LA PLUIE

# BOÎTES AUX LETTRES SONNETTE



- EXEMPLE 1:
- BOUTON-POUSOIR ROND EN ACIER INOXYDABLE LED
  - GRILLE INTERPHONE PERFORÉE RECTANGULAIRE SPÉCIAL
  - PORTE-NOM EN PROFIL D'ALUMINIUM

New



New

- EXEMPLE 2:
- BOUTON-POUSOIR ROND EN ACIER INOXYDABLE LED
  - GRILLE INTERPHONE PERFORÉE RECTANGULAIRE
  - PORTE-NOM EN PLASTIQUE



- EXEMPLE 3:
- BOUTON-POUSOIR ANTI-VANDALISME EN ALUMINIUM
  - GRILLE INTERPHONE PERFORÉE RECTANGULAIRE
  - PLAQUE VISIBLE VISSÉE



- EXEMPLE 4:
- BOUTON-POUSOIR ANTI-VANDALISME EN ALUMINIUM
  - GRILLE INTERPHONE EN PROFIL D'ALUMINIUM
  - INTERRUPTEUR ÉLECTRIQUE EN ACIER INOXYDABLE
  - PLAQUE VISIBLE VISSÉE



- EXEMPLE 5:
- BOUTON-POUSOIR ROND EN ACIER INOXYDABLE
  - GRILLE INTERPHONE PERFORÉE OVALE
  - PORTE-NOM EN PROFIL D'ALUMINIUM
  - INTERRUPTEUR ÉLECTRIQUE EN ACIER INOXYDABLE



GC-120

GRILLE INTERPHONE EN PROFIL D'ALUMINIUM EN ARGENT/BRONZE/OR/NOIR/BLANC OR RAL (95x82)



GC-120A

GRILLE INTERPHONE PERFORÉE OVALE (95x54)



GC-120B

GRILLE INTERPHONE PERFORÉE RECTANGULAIRE (56x56)



NSI

PORTE-NOM EN PLASTIQUE INSERT 56x13 | SURFACE VISIBLE



PNS

PORTE-NOM EN PROFIL D'ALUMINIUM AVEC OU SANS PUBLICITÉ RÉVERSIBLE INSERT 100x20 | SURFACE VISIBLE



New



PLIII-LED-NSI

BOUTON-POUSOIR EN ACIER INOXYDABLE AVEC LED BLANC | PORTE-NOM EN PLASTIQUE

New



PLIII-LED-PNS

BOUTON-POUSOIR EN ACIER INOXYDABLE AVEC LED BLANC | PORTE-NOM EN PROFIL D'ALUMINIUM



Pc110

BOUTON-POUSOIR ANTIVANDALISME EN ALUMINIUM EN ARGENT/BRONZE/OR/NOIR/BLANC INSERT 42x12 | SURFACE VISIBLE



PLI10

BOUTON INTERRUPTEUR ÉLECTRIQUE EN ALUMINIUM EN ARGENT/BRONZE/OR/NOIR/BLANC INSERT 42x12 | SURFACE VISIBLE



SOFF0

LUMIÈRE

New



PLIII-LED

BOUTON-POUSOIR EN ACIER INOXYDABLE AVEC LED BLANC



IP 67 | LED VOLTAGE 12V | TENSION DE CONTACT 5A/250VAC RATED VOLTAGE 6V-24V | 110V-220V

(SUR DEMANDE EN ROUGE/BLEU/VERT) (DÉCOUPE Ø 20 | EXTÉRIEUR Ø 23)



PLIII

BOUTON-POUSOIR EN ACIER INOXYDABLE (DÉCOUPE Ø 21 | EXTÉRIEUR Ø 22)

## BOÎTES AUX LETTRES CONSTRUCTION DU TOIT



### MOD. ARCO

- . CONSTRUCTION DU TOIT
- . PROFONDEUR 1200 X HAUTEUR 500 MM
- . COUVERT D'UN PLEXIGLAS
- . DISPONIBLE EN:
  - | ACIER THERMOLAQUÉ RAL
  - | ACIER INOX BROSSÉ



### MOD. SIMPLE

- . CONSTRUCTION DU TOIT
- . PROFONDEUR 250 OU 500 MM
- . DISPONIBLE EN:
  - | ACIER THERMOLAQUÉ RAL
  - | ALUMINIUM ELOXÉ
  - | ACIER INOX BROSSÉ



## BOÎTES AUX LETTRES NUMÉROTAGE | INSCRIPTION



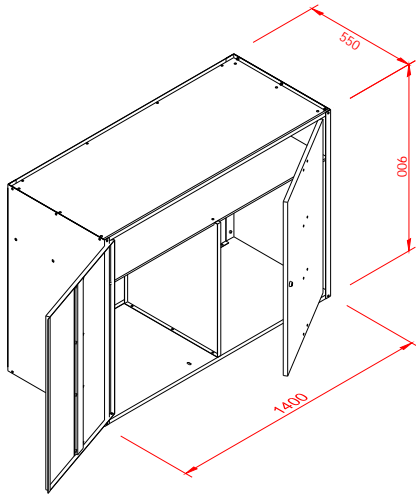
### GRAVAGE

INSCRIPTION AVEC GRAVAGE PERFORÉ AVEC PLEXIGLAS OU TÔLE EN ALUMINIUM ELOXÉ OU ALUMINIUM THERMOLAQUÉ RAL



### AUTOCOLLANTS

# BOÎTES AUX LETTRES ARMOIRE À PNEUS



LES ARMOIRES À PNEUS ET ACCESSOIRES ASSOCIENT SÉCURITÉ ET ESTHÉTIQUE. SÉCURITÉ CAR ELLES SONT ANTI-FEU ET LEURS PORTES VERROUILLABLES: ELLES PROTÈGENT DES VOLS. LA STRUCTURE SOLIDE, EN TÔLE D'ACIER, EST ZINGUÉE. LE MODÈLE STANDARD SANS PAROI ARRIÈRE S'ADAPTE AU MONTAGE MURAL. AUSSI DISPONIBLE AVEC PAROI ARRIÈRE POUR POSE AU PLAFOND OU AU SOL.

## RÉALISATION TECHNIQUE

**LIVRAISON**  
ASSEMBLÉ

**MONTAGE DE L'ENSEMBLE**  
POSE AU MUR OU AU PLAFOND AVEC OU SANS PAROI ARRIÈRE POUR 4 PNEUS ET CASIER DE RANGEMENTS

**BOITIER**  
CASIER À PNEU EN ACIER ZINGUÉ SENDZIMIR, ÉPAISSEUR 1.0 MM

**COULEUR**  
CASIER À PNEU ENTIÈREMENT GALVANISÉ OU UNIQUEMENT LES PORTES. À CHOIX, THERMOLAQUÉ SELON LES COULEURS RAL STANDARD

**FERMETURE**  
CYLINDRE AVEC 2 CLÉS.

# ACCESSOIRES VITRINES D'INFORMATION



VITRINE EN COMBINATION AVEC PIEDS E GRAVAGE

LA VITRINE D'AFFICHAGE INFOCONCEPT SE PRÊTE POUR LE MONTAGE MURAL OU LE MONTAGE SUR UNE STRUCTURE D'APPUI. ELLE LAISSE À CHACUN UNE GRANDE LIBERTÉ DE CHOIX DANS LEUR CONCEPTION, CAR ELLE PEUT ÊTRE COMPLÉTÉE PAR D'AUTRES ÉLÉMENTS DU PROGRAMME INFOCONCEPT.

NOUS DISPOSONS D'UNE LARGE PALETTE DE PRODUITS DE VITRINES ET DIFFÉRENTS MODÈLES D'EXPOSITION. DES VERSIONS SPÉCIALES SUR MESURES SONT DISPONIBLES ET PEUVENT ÊTRE ÉTABLIES SELON VOS DÉSIRES.

VOUS AVEZ UN SOUHAIT, NOUS AVONS LA SOLUTION



DISPONIBLE EN  
| ALUMINIUM THERMOLAQUÉ RAL  
| ALUMINIUM ELOXÉ  
| ACIER INOX BROSSÉ



A large, bold red number 9 is centered in the lower half of the image. The background is a dark, textured grey surface, possibly a wall or floor, with a subtle gradient and some minor imperfections. The number 9 is rendered in a thick, sans-serif font.

NUMÉRO

# BOÎTES AUX LETTRES NUMÉRO | LETTRE



## NUMÉRO LETTRE

CES ÉLÉMENTS APPROPRIÉS SONT VISIBLES PAR CHAQUE VISITEUR D'UNE MAISON, MAIS AUSSI PAR LES PASSANTS.

CECI EST VALABLE PARTICULIÈREMENT POUR LES NUMÉROS, QUI EN PLUS D'AVOIR UNE BELLE APPARENCE, REMPLISSENT UNE FONCTION IMPORTANTE.

FAITES NOUS PARVENIR VOS LETTRES OU LE NUMÉRO DE VOTRE MAISON, ET NOUS VOUS LES FABRIQUERONS SELON VOTRE CHOIX.

CARACTÈRE:	Arial	Comic Sans MS
NUMÉRO:	A-Z, a-z	A-Z, a-z
LETTRE:	0-9	0-9I

FABRICATION SELON VOTRE CHOIX

## MATÉRIEL

ACIER INOX BROSSÉ

ALUMINIUM ELOXÉ

ALUMINIUM THERMOLAQUÈ RAL

## FIXATION



COLLAGE



FIXATION INVISIBLE



VISSAGE DESSUS

## TYPE



NUMÉRO SUR PLAQUE  
INSCRIPTION AUTOCOLLANT  
OU GRAVAGE PERFORÉ

NUMÉRO UNIQUE



COLONNE  
D'INTERPHONE



# ACCESSOIRES COLONNE D'INTERPHONE



MOD. COLONNE D'INTERPHONE  
RECTANGULAIRE

DISPONIBLE EN:  
| ACIER THERMOLAQUÉ RAL  
| ACIER INOX BROSSÉ



# ACCESSOIRES COLONNE D'INTERPHONE



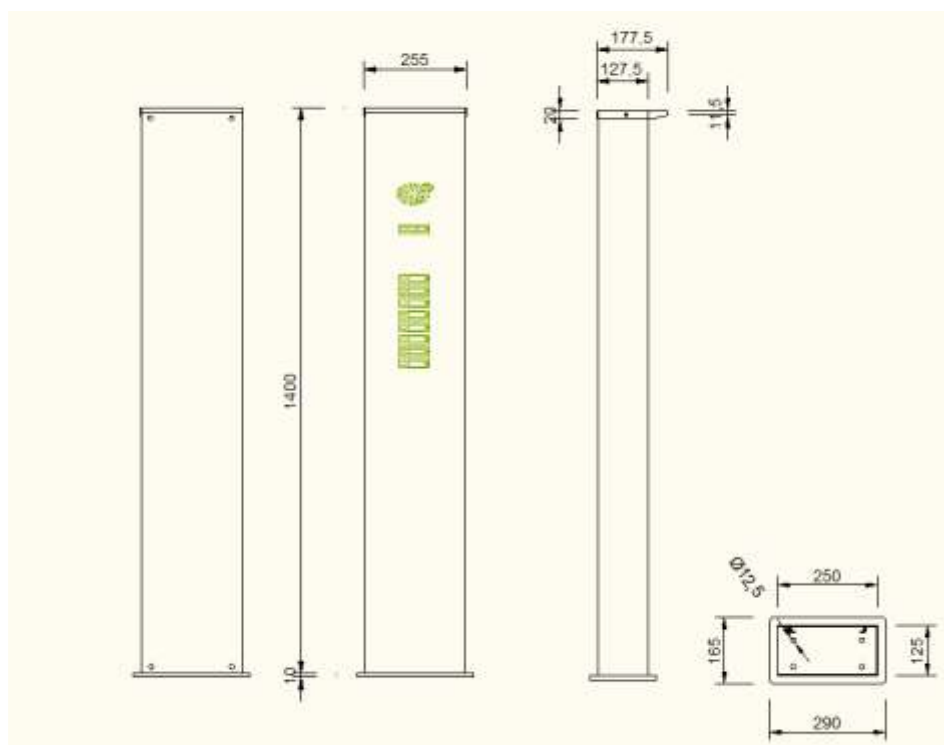
## MOD. COLONNE D'INTERPHONE OVALE

DISPONIBLE EN:

- | ALUMINIUM THERMOLAQUÉ RAL
- | ALUMINIUM ARGENT

# ACCESSOIRES COLONNE D'INTERPHONE

## MOD. COLONNE D'INTERPHONE RECTANGULAIRE



.PARTIES LATÉRALES EN ACIER ZINGUÉ  
OU ACIER INOXYDABLE BROSSÉ 2 MM.

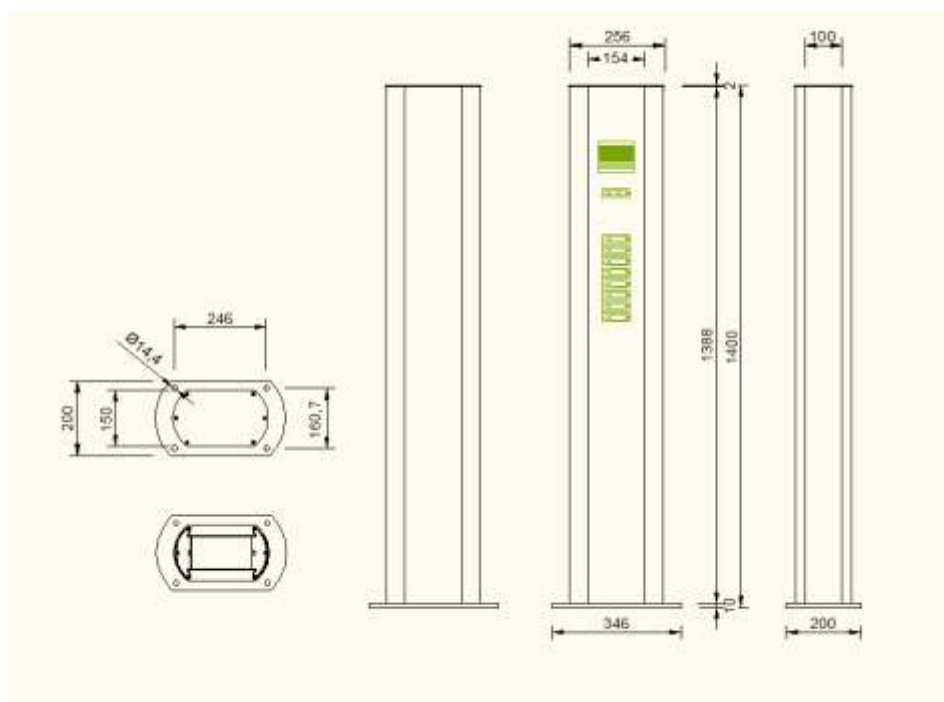
.COUVERCLE EN ACIER ZINGUÉ OU  
ACIER INOXYDABLE BROSSÉ 2 MM

.SOCLE EN ACIER ZINGUÉ OU EN ACIER  
INOXYDABLE BROSSÉ 8 MM



DISPONIBLE EN:  
| ACIER THERMOLAQUÉ RAL  
| ACIER INOX BROSSÉ

## MOD. COLONNE D'INTERPHONE OVALE



.PARTIES LATÉRALES EN PROFIL  
D'ALUMINIUM 2 MM

.PARTIE AVANT ET ARRIÈRE ALUMINIUM  
2 MM

.COUVERCLE EN ALUMINIUM 2 MM

.SOCLE EN ACIER ZINGUÉ 8 MM



DISPONIBLE EN:  
| ALUMINIUM THERMOLAQUÉ RAL  
| ALUMINIUM ARGENT



BOÎTES AUX LETTRES  
MODELES ET MESURES

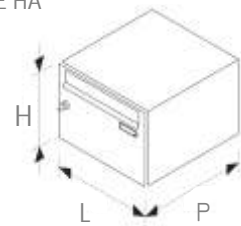


# BOÎTES AUX LETTRES MODÈLES ET MESURES

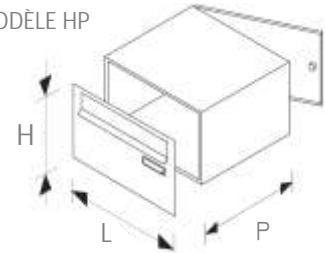
MODÈLE	PRÉLÈVEMENT À L'AVANT OU A L'ARRIÈRE	L X H X P	CLAPET
HA-HP 30	HA - HP 30 11	300 x 110 x 380 mm	265 x 35 mm
	HA - HP 30 22	300 x 220 x 380 mm	265 x 35 mm
	HA - HP 30 33	300 x 330 x 380 mm	265 x 35 mm
	HA - HP 30 44	300 x 440 x 380 mm	265 x 35 mm
HA-HP 40	HA - HP 40 11	400 x 110 x 270* mm	355 x 35 mm
	HA - HP 40 22	400 x 220 x 270* mm	355 x 35 mm
	HA - HP 40 33	400 x 330 x 270* mm	355 x 35 mm
	HA - HP 40 44	400 x 440 x 270* mm	355 x 35 mm

\* 380 mm possible

MODÈLE HA



MODÈLE HP



PTT-Norm



MODÈLE	PRÉLÈVEMENT	LARGEUR	HAUTEUR	MATÉRIAU FACE AVANT	PROFONDEUR
HORIZONTAL	A L'AVANT	300	110	ACIER ZINGUÉ	270
	A L'ARRIÈRE	400	220	OU	PROFONDEUR SPÉCIALE MODÈLE HA 40
		300	330	ALUMINIUM	
		400	440	OU	
				ACIER INOX BROSSÉ	380

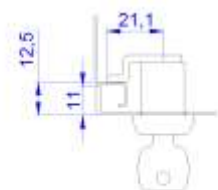
SECTION TRANSVERSALE  
DE BOÎTE EN CAS DE  
HAUTEUR STANDARD



PERFORATION  
STANDARD  
EURO-LOCKS



REPOSE DEMANDÉE  
POUR LA CAME DE  
FERMETURE





# BOÎTES AUX LETTRES COULEURS


## RAL STANDARD (BRILLANT\*)



RAL 9016



RAL 1001



RAL 1015



RAL 1007



RAL 1021



RAL 3003



RAL 3000



RAL 5005



RAL 5012




RAL 6001



RAL 6005



RAL 7001




RAL 7035



RAL 7016




RAL 8017



RAL 8022



RAL 9005



RAL 9007



RAL 9006



Z 1545  
STEEL GREY  
STRUCTURE

\*EXÉCUTION RAL MAT SUR DEMANDE

## ALUMINIUM ELOXÉ



EV 01

ARGENT



EV 03

BRONZE MOYEN



EV 04

BRONZE FONCÉ



EV 07

OR

## ACIER INOXYDABLE



ACIER INOXYDABLE BROSSÉ

### ATTENTION

POUR DES RAISONS DE FABRICATION DE LÉGÈRES DIFFÉRENCES DE TEINTE ET DE STRUCTURE SONT POSSIBLES.



# BOÎTES AUX LETTRES QUALITY CHECK



1



. PORTES MATERIAUX HAUTES QUALITÉS:

- | ALUMINIUM, ÉPAISS. 1,2 MM
- | ACIER INOXYDABLE, ÉPAISS. 1,2 MM
- | ACIER ZINGUÉ MAGNESIUM ÉPAISS. 1,2 MM

2



. SYSTÈME DE BOITES AUX LETTRES  
FIXATION MURALE AVEC RAIL DE  
MONTAGE POUR POSE FACILE ET SÛRE

3



. MATÉRIAUX DE HAUTES QUALITÉS  
POUR FINITION ALUMINIUM, INOX,  
ACIER THERMOLAQUÉ

4



. OUVERTURE AVEC LAME EN  
GOMME POUR AMORTISSEMENT

. A CHOIX:  
SENS D'OUVERTURE INTÉRIEUR  
OU EXTÉRIEUR

5



. PORTE-NOM EN PROFIL D'ALUMINIUM  
. PORTE-NOM PUBLICITAIRE RÉVERSIBLE

6



. CYLINDRE DE SÉCURITÉ  
AVEC CACHE ANTI-POUSSIÈRE  
AVEC 2 CLES  
. ACCESSOIRES HAUTE GAMME  
INTERRUPTEUR SONNETTE  
. ANTI-VANDALISME  
. LED TECHNOLOGY  
. PORTE-NOM EN ALUMINIUM

7

. NORMS



