



Services SA

Vitrines d'affichages





3C Services SA

Présentation de l'entreprise

3C Services SA est une entreprise spécialisée dans la distribution de ferrements pour la construction métallique, les éléments normalisés et le mobilier urbain.

Elle est associée à de nombreuses réalisations prestigieuses. Qu'il s'agisse du siège mondial de Rolex ou de Vacheron Constantin, de Montevetro à Londres, de l'Aéroport de Genève ou du Centre Coop à Aclens, elle exerce autant dans le « sur-mesure » que dans le « prêt-à-porter ».

Lancée avec six employés en 1998, la société s'est forgée une belle place dans ce secteur et se compose actuellement de plus de 20 collaborateurs.

3C Services SA a développé un savoir-faire qui fait sa réputation et sa prospérité. Elle intervient déjà au stade de la conception du bâtiment et elle est consultée par les architectes, les ingénieurs en façades, les entreprises générales ou spécialisées, les constructeurs métalliques et les façadiers pour résoudre des problèmes techniques particulièrement pointus.

3C Services SA, c'est une entière vocation d'assistance à la construction, une fois que celle-ci se concrétise. Quelle que soit l'ampleur d'un projet, 3C Services SA, maîtrise la planification des travaux. La pertinence de ses conseils est précieuse aussi au moment de la mise en place des accessoires qu'elle a conçus ou proposés, puis fait fabriquer, livrer et reste concernée par les équipements qu'elle a fournis.



Sommaire

Vitrines d'affichages extérieur

4-18



Vitrines d'affichages intérieur

19-27



Tableaux d'affichages

28-29



Portillon d'accès

32-33



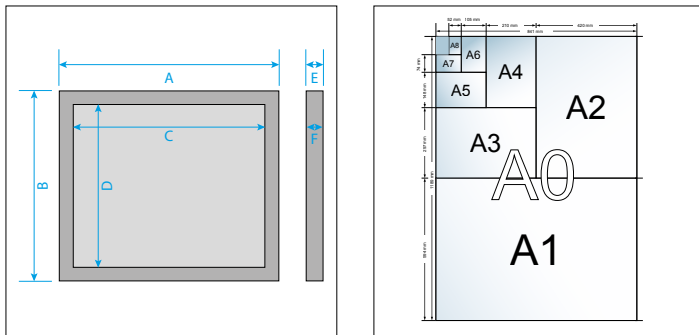
Modèle TN 60



Particularités

Finition standard :

- Aluminium éloxé naturel (finition aspect inox ou RAL sur demande)
- Utilisable en intérieur et en extérieur
- Montage mural ou sur piétements
- Epaisseur extérieure 60 mm / intérieure 35 mm
- Ouverture facile, maintien assuré en position ouverte à 85° par 2 vérins à gaz
- Vitrage en verre de sécurité ESG
- Ventilation naturelle permanente
- Fond acier magnétique, laqué coloris aluminium (incl. 4 aimants)
- Serrure de sécurité avec 2 clés
- **Options et accessoires voir pages 30-31**



TN 8

Simple face épaisseur 60 mm

Modèle	TN 6	TN 7	TN 8	TN 9	TN 11	TN 12
N° d'article	13.5000.06.10	13.5000.07.10	13.5000.08.10	13.5000.09.10	13.5000.11.10	13.5000.12.10
Dimensions ext. A/B	560 x 480 mm	790 x 790 mm	970 x 820 mm	1350 x 1060 mm	1600 x 1060 mm	2000 x 1060 mm
Dimensions int. C/D	425 x 345 mm	655 x 655 mm	835 x 685 mm	1215 x 925 mm	1465 x 925 mm	1865 x 925 mm
Epaisseur E/F	60 / 35 mm	60 / 35 mm	60 / 35 mm	60 / 35 mm	60 / 35 mm	60 / 35 mm
DIN	2 x A4	6 x A4	8 x A4	18 x A4	21 x A4	27 x A4
Eclairage Tube Fluo	8W/365 mm	24W/620 mm	39W/920 mm	54W/1220 mm	80W/1520 mm	80W/1520 mm
N° d'article	13.5500.08.01	13.5500.24.01	13.5500.39.01	13.5500.54.01	13.5500.80.01	13.5500.80.02
Eclairage LED	9W/360 mm	18W/630 mm	27W/900 mm	36W/1170 mm	45W/1440 mm	45W/1440 mm
N° d'article	13.5500.04.03	13.5500.06.03	13.5500.08.03	13.5500.12.03	13.5500.14.03	13.5500.14.03

Modèle	TN 100	TN 200	TN 300	TN 400	TN 500
N° d'article	13.5000.10.10	13.5000.20.10	13.5000.30.10	13.5000.40.10	13.5000.50.10
Dimensions ext. A/B	580 x 850 mm	750 x 1100 mm	1350 x 1100 mm	970 x 1450 mm	1350 x 1450 mm
Dimensions int. C/D	445 x 625 mm	615 x 875 mm	1215 x 875 mm	835 x 1225 mm	1215 x 1225 mm
Epaisseur E/F	60 / 35 mm	60 / 35 mm	60 / 35 mm	60 / 35 mm	60 / 35 mm
DIN	Portrait A2	Portrait A1	Paysage A0	Portrait A0	Portrait 6 x A2
Eclairage Tube Fluo	8W/365 mm	24W/620 mm	54W/1220 mm	39W/920 mm	54W/1220 mm
N° d'article	13.5500.08.01	13.5500.24.01	13.5500.54.01	13.5500.39.01	13.5500.54.01
Eclairage LED	9W/360 mm	18W/630 mm	36W/1170 mm	27W/900 mm	36W/1170 mm
N° d'article	13.5500.04.03	13.5500.06.03	13.5500.12.03	13.5500.08.03	13.5500.12.03

Description



Profilés aluminium angles vifs



Serrure de sécurité optimisée pour tous types de temps

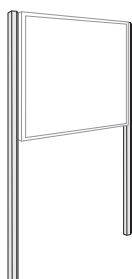


Ouverture facile jusqu'à 85° grâce à 2 vérins à gaz



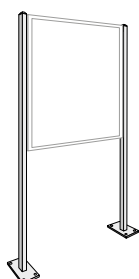
Eclairage Tube Fluo ou LED

Piètements à sceller



Modèle standard Finition Aluminium	Circulaire	Circulaire	Rectangulaire
N° d'article	13.5500.10.10	13.5500.20.10	13.5500.40.10
Longueur	2400 mm	2400 mm	2400 mm
Dimensions	Ø 80 mm	Ø 80 mm	80 x 40 mm

Piètements à visser



Modèle standard Finition Aluminium	Circulaire	Circulaire	Rectangulaire
N° d'article	13.5500.10.20	13.5500.20.20	13.5500.40.20
Longueur	2150 mm	2150 mm	2150 mm
Dimensions	Ø 80 mm	Ø 80 mm	80 x 40 mm

Modèle TN 120



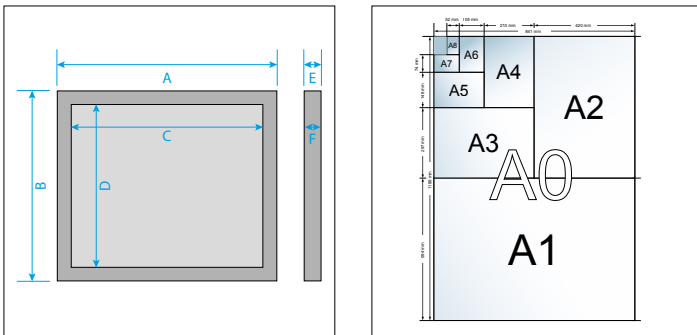
Particularités

Finition standard :

- Aluminium éloxé naturel (finition aspect inox ou RAL sur demande)
- Utilisable en intérieur et en extérieur
- Montage mural ou sur piétements
- Epaisseur extérieure 120 mm / intérieure 95 mm
- Ouverture facile, maintien assuré en position ouverte à 85° par 2 vérins à gaz
- Vitrage en verre de sécurité ESG
- Ventilation naturelle permanente
- Fond acier magnétique, laqué coloris aluminium (incl. 4 aimants)
- Serrure de sécurité avec 2 clés
- **Options et accessoires voir pages 30-31**



TN 3



Simple face épaisseur 120 mm

Modèle	TN 2	TN 3	TN 4	TN 14	TN 15
N° d'article	13.5010.02.10	13.5010.03.10	13.5010.04.10	13.5010.14.10	13.5010.15.10
Dimensions ext. A/B	790 x 790 mm	970 x 820 mm	1350 x 1060 mm	1600 x 1060 mm	2000 x 1060 mm
Dimensions int. C/D	655 x 655 mm	835 x 685 mm	1215 x 925 mm	1465 x 925 mm	1865 x 925 mm
Epaisseur E/F	120 / 95 mm	120 / 95 mm	120 / 95 mm	120 / 95 mm	120 / 95 mm
DIN	6 x A4	8 x A4	18 x A4	21 x A4	27 x A4
Eclairage Tube Fluo	24W/620 mm	39W/920 mm	54W/1220 mm	80W/1520 mm	80W/1520 mm
N° d'article	13.5500.24.01	13.5500.39.01	13.5500.54.01	13.5500.80.01	13.5500.80.02
Eclairage LED	18W/630 mm	27W/900 mm	36W/1170 mm	45W/1440 mm	45W/1440 mm
N° d'article	13.5500.06.03	13.5500.08.03	13.5500.12.03	13.5500.14.03	13.5500.14.03

Modèle	TN 110	TN 210	TN 310	TN 410	TN 510
N° d'article	13.5010.11.10	13.5010.21.10	13.5010.31.10	13.5010.41.10	13.5010.51.10
Dimensions ext. A/B	580 x 850 mm	750 x 1100 mm	1350 x 1100 mm	970 x 1450 mm	1350 x 1450 mm
Dimensions int. C/D	445 x 625 mm	615 x 875 mm	1215 x 875 mm	835 x 1225 mm	1215 x 1225 mm
Epaisseur E/F	120 / 95 mm	120 / 95 mm	120 / 95 mm	120 / 95 mm	120 / 95 mm
DIN	Portrait A2	Portrait A1	Paysage A0	Portrait A0	Portrait 6 x A2
Eclairage Tube Fluo	8W/365 mm	24W/620 mm	54W/1220 mm	39W/920 mm	54W/1220 mm
N° d'article	13.5500.08.01	13.5500.24.01	13.5500.54.01	13.5500.39.01	13.5500.54.01
Eclairage LED	9W/360 mm	18W/630 mm	36W/1170 mm	27W/900 mm	36W/1170 mm
N° d'article	13.5500.04.03	13.5500.06.03	13.5500.12.03	13.5500.08.03	13.5500.12.03

Description



Profilés aluminium angles vifs



Serrure de sécurité optimisée pour tous types de temps

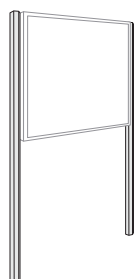


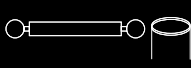
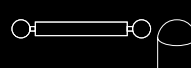
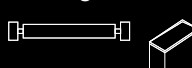
Ouverture facile jusqu'à 85° grâce à 2 vérins à gaz



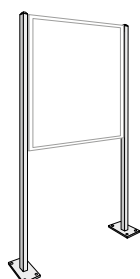
Eclairage Tube Fluo ou LED

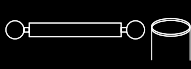
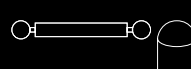

Piètements à sceller



Modèle standard Finition Aluminium	Circulaire	Circulaire	Rectangulaire
			
N° d'article	13.5500.10.10	13.5500.20.10	13.5500.40.10
Longueur	2400 mm	2400 mm	2400 mm
Dimensions	Ø 80 mm	Ø 80 mm	80 x 40 mm

Piètements à visser



Modèle standard Finition Aluminium	Circulaire	Circulaire	Rectangulaire
			
N° d'article	13.5500.10.20	13.5500.20.20	13.5500.40.20
Longueur	2150 mm	2150 mm	2150 mm
Dimensions	Ø 80 mm	Ø 80 mm	80 x 40 mm

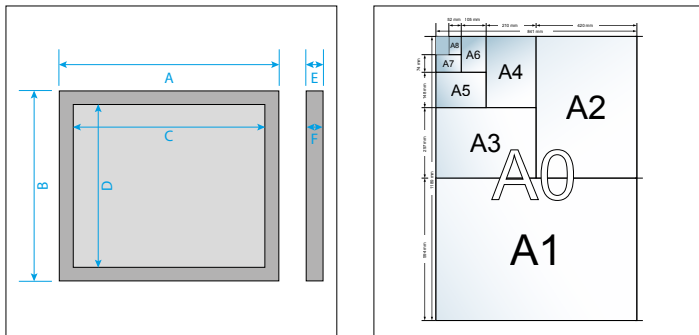
Modèle TN 80



Particularités

Finition standard :

- Aluminium éloxé naturel (finition aspect inox ou RAL sur demande)
- Utilisable en intérieur et en extérieur
- Montage mural ou sur piétements
- Epaisseur en **double face** extérieure 80 mm / intérieure 2x17 mm
- Ouverture facile, maintien assuré en position ouverte à 85° par 2 vérins à gaz
- Vitrage en verre de sécurité ESG
- Ventilation naturelle permanente
- Fond acier magnétique, laqué coloris aluminium (incl. 4 aimants)
- Serrure de sécurité avec 2 clés
- **Options et accessoires voir pages 30-31**



TN 200J

Double face épaisseur 80 mm

Modèle	TN 7J	TN 8J	TN 9J	TN 11J	TN 12J
N° d'article	13.5020.07.10	13.5020.08.10	13.5020.09.10	13.5020.11.10	13.5020.12.10
Dimensions ext. A/B	790 x 790 mm	970 x 820 mm	1350 x 1060 mm	1600 x 1060 mm	2000 x 1060 mm
Dimensions int. C/D	655 x 655 mm	835 x 685 mm	1215 x 925 mm	1465 x 925 mm	1865 x 925 mm
Epaisseur E/F	80 / 2 x 17 mm	80 / 2 x 17 mm	80 / 2 x 17 mm	80 / 2 x 17 mm	80 / 2 x 17 mm
DIN	6 x A4	8 x A4	18 x A4	21 x A4	27 x A4
Eclairage Tube Fluo	24W/620 mm	39W/920 mm	54W/1220 mm	80W/1520 mm	80W/1520 mm
N° d'article	13.5500.24.01	13.5500.39.01	13.5500.54.01	13.5500.80.01	13.5500.80.02
Eclairage LED	18W/630 mm	27W/900 mm	36W/1170 mm	45W/1440 mm	45W/1440 mm
N° d'article	13.5500.06.03	13.5500.08.03	13.5500.12.03	13.5500.14.03	13.5500.14.03

Modèle	TN 100J	TN 200J	TN 300J	TN 400J	TN 500J
N° d'article	13.5020.10.10	13.5020.20.10	13.5020.30.10	13.5020.40.10	13.5020.50.10
Dimensions ext. A/B	580 x 850 mm	750 x 1100 mm	1350 x 1100 mm	970 x 1450 mm	1350 x 1450 mm
Dimensions int. C/D	445 x 625 mm	615 x 875 mm	1215 x 875 mm	835 x 1225 mm	1215 x 1225 mm
Epaisseur E/F	80 / 2 x 17 mm	80 / 2 x 17 mm	80 / 2 x 17 mm	80 / 2 x 17 mm	80 / 2 x 17 mm
DIN	Portrait A2	Portrait A1	Paysage A0	Portrait A0	Portrait 6 x A2
Eclairage Tube Fluo	8W/365 mm	24W/620 mm	54W/1220 mm	39W/920 mm	54W/1220 mm
N° d'article	13.5500.08.01	13.5500.24.01	13.5500.54.01	13.5500.39.01	13.5500.54.01
Eclairage LED	9W/360 mm	18W/630 mm	36W/1170 mm	27W/900 mm	36W/1170 mm
N° d'article	13.5500.04.03	13.5500.06.03	13.5500.12.03	13.5500.08.03	13.5500.12.03

Description



Profilés aluminium angles vifs



Serrure de sécurité optimisée pour tous types de temps

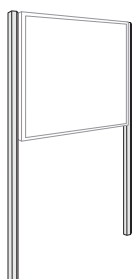


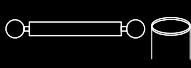
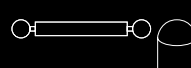
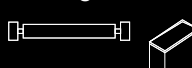
Ouverture facile jusqu'à 85° grâce à 2 vérins à gaz



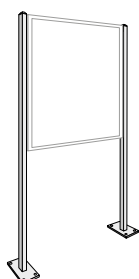
Eclairage Tube Fluo ou LED

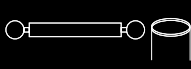
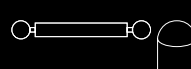

Piètements à sceller



Modèle standard Finition Aluminium	Circulaire	Circulaire	Rectangulaire
			
N° d'article	13.5500.10.10	13.5500.20.10	13.5500.40.10
Longueur	2400 mm	2400 mm	2400 mm
Dimensions	Ø 80 mm	Ø 80 mm	80 x 40 mm

Piètements à visser



Modèle standard Finition Aluminium	Circulaire	Circulaire	Rectangulaire
			
N° d'article	13.5500.10.20	13.5500.20.20	13.5500.40.20
Longueur	2150 mm	2150 mm	2150 mm
Dimensions	Ø 80 mm	Ø 80 mm	80 x 40 mm

Modèle TR 60



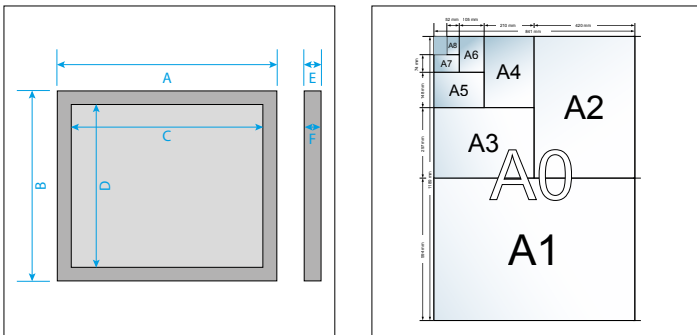
Particularités

Finition standard :

- Aluminium éloxé naturel (finition aspect inox ou RAL sur demande)
- Utilisable en intérieur et en extérieur
- Montage mural ou sur piétements
- Epaisseur extérieure 60 mm / intérieure 35 mm
- Ouverture facile, maintien assuré en position ouverte à 85° par 2 vérins à gaz
- Vitrage en verre Sécurisé ESG
- Ventilation naturelle permanente
- Fond acier magnétique, laqué coloris aluminium (incl. 4 aimants)
- Serrure de sécurité avec 2 clés
- **Options et accessoires voir pages 30-31**



TR 8



Simple face épaisseur 60 mm

Modèle	TR 6	TR 7	TR 8	TR 9	TR 11	TR 12
N° d'article	13.5030.06.10	13.5030.07.10	13.5030.08.10	13.5030.09.10	13.5030.11.10	13.5030.12.10
Dimensions ext. A/B	560 x 480 mm	790 x 790 mm	970 x 820 mm	1350 x 1060 mm	1600 x 1060 mm	2000 x 1060 mm
Dimensions int. C/D	425 x 345 mm	655 x 655 mm	835 x 685 mm	1215 x 925 mm	1465 x 925 mm	1865 x 925 mm
Epaisseur E/F	60 / 35 mm	60 / 35 mm	60 / 35 mm	60 / 35 mm	60 / 35 mm	60 / 35 mm
DIN	2 x A4	6 x A4	8 x A4	18 x A4	21 x A4	27 x A4
Eclairage Tube Fluo	8W/365 mm	24W/620 mm	39W/920 mm	54W/1220 mm	80W/1520 mm	80W/1520 mm
N° d'article	13.5500.08.01	13.5500.24.01	13.5500.39.01	13.5500.54.01	13.5500.80.01	13.5500.80.02
Eclairage LED	9W/360 mm	18W/630 mm	27W/900 mm	36W/1170 mm	45W/1440 mm	45W/1440 mm
N° d'article	13.5500.04.03	13.5500.06.03	13.5500.08.03	13.5500.12.03	13.5500.14.03	13.5500.14.03

Description



Profils aluminium angles arrondis



Serrure de sécurité optimisée pour tous types de temps

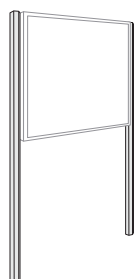


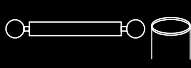
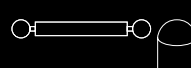
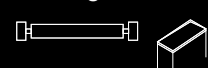
Ouverture facile jusqu'à 85° grâce à 2 vérins à gaz



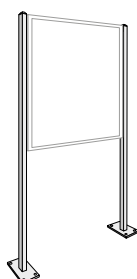
Eclairage Tube Fluo ou LED

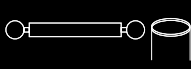
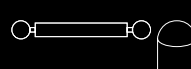

Piètements à sceller



Modèle standard Finition Aluminium	Circulaire	Circulaire	Rectangulaire
			
N° d'article	13.5500.10.10	13.5500.20.10	13.5500.40.10
Longueur	2400 mm	2400 mm	2400 mm
Dimensions	Ø 80 mm	Ø 80 mm	80 x 40 mm

Piètements à visser



Modèle standard Finition Aluminium	Circulaire	Circulaire	Rectangulaire
			
N° d'article	13.5500.10.20	13.5500.20.20	13.5500.40.20
Longueur	2150 mm	2150 mm	2150 mm
Dimensions	Ø 80 mm	Ø 80 mm	80 x 40 mm

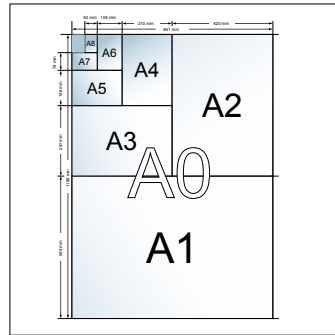
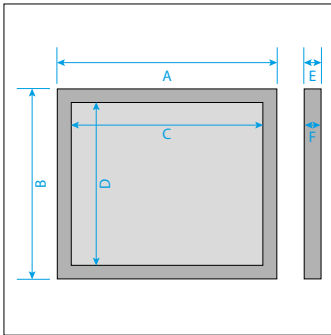
Modèle TR 120



Particularités

Finition standard :

- Aluminium éloxé naturel (finition aspect inox ou RAL sur demande)
- Utilisable en intérieur et en extérieur
- Montage mural ou sur piétements
- Epaisseur extérieure 120 mm / intérieure 95 mm
- Ouverture facile, maintien assuré en position ouverte à 85° par 2 vérins à gaz
- Vitrage en verre Sécurisé ESG
- Ventilation naturelle permanente
- Fond acier magnétique, laqué coloris aluminium (incl. 4 aimants)
- Serrure de sécurité avec 2 clés
- **Options et accessoires voir pages 30-31**



TR 3

Simple face épaisseur 120 mm

Modèle	TR 2	TR 3	TR 4	TR 14	TR 15
N° d'article	13.5040.02.10	13.5040.03.10	13.5040.04.10	13.5040.14.10	13.5040.15.10
Dimensions ext. A/B	790 x 790 mm	970 x 820 mm	1350 x 1060 mm	1600 x 1060 mm	2000 x 1060 mm
Dimensions int. C/D	655 x 655 mm	835 x 685 mm	1215 x 925 mm	1465 x 925 mm	1865 x 925 mm
Epaisseur E/F	120 / 95 mm	120 / 95 mm	120 / 95 mm	120 / 95 mm	120 / 95 mm
DIN	6 x A4	8 x A4	18 x A4	21 x A4	27 x A4
Eclairage Tube Fluo	24W/620 mm	39W/920 mm	54W/1220 mm	80W/1520 mm	80W/1520 mm
N° d'article	13.5500.24.01	13.5500.39.01	13.5500.54.01	13.5500.80.01	13.5500.80.02
Eclairage LED	18W/630 mm	27W/900 mm	36W/1170 mm	45W/1440 mm	45W/1440 mm
N° d'article	13.5500.06.03	13.5500.08.03	13.5500.12.03	13.5500.14.03	13.5500.14.03

Description



Profils aluminium angles arrondis



Serrure de sécurité optimisée pour tous types de temps

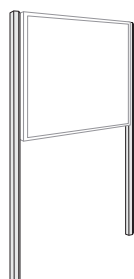


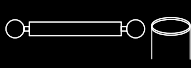
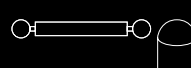
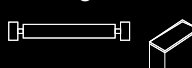
Ouverture facile jusqu'à 85° grâce à 2 vérins à gaz



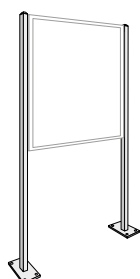
Eclairage Tube Fluo ou LED

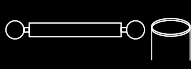
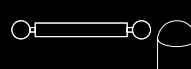

Piètements à sceller



Modèle standard Finition Aluminium	Circulaire	Circulaire	Rectangulaire
			
N° d'article	13.5500.10.10	13.5500.20.10	13.5500.40.10
Longueur	2400 mm	2400 mm	2400 mm
Dimensions	Ø 80 mm	Ø 80 mm	80 x 40 mm

Piètements à visser



Modèle standard Finition Aluminium	Circulaire	Circulaire	Rectangulaire
			
N° d'article	13.5500.10.20	13.5500.20.20	13.5500.40.20
Longueur	2150 mm	2150 mm	2150 mm
Dimensions	Ø 80 mm	Ø 80 mm	80 x 40 mm

Modèle TC 100



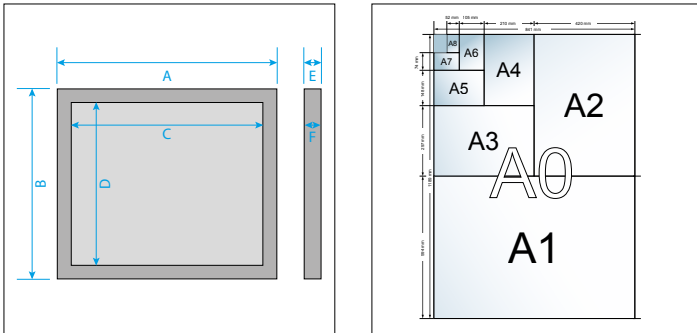
Particularités

Finition standard :

- Aluminium éloxé naturel (finition RAL sur demande)
- Utilisable en intérieur et en extérieur
- Montage mural ou sur piétements
- Epaisseur extérieure 100 mm / intérieure 70 mm
- Ouverture facile, maintien assuré en position ouverte à 85° par 2 vérins à gaz
- Vitrage en verre Sécurisé ESG
- Ventilation naturelle permanente
- Fond acier magnétique, laqué coloris aluminium (incl. 4 aimants)
- Serrure de sécurité avec 2 clés
- **Options et accessoires voir pages 30-31**



TC 3



Simple face épaisseur 100 mm

Modèle	TC 2	TC 3	TC 4	TC 14	TC 15
N° d'article	13.5050.02.10	13.5050.03.10	13.5050.04.10	13.5050.14.10	13.5050.15.10
Dimensions ext. A/B	790 x 790 mm	970 x 820 mm	1350 x 1060 mm	1600 x 1060 mm	2000 x 1060 mm
Dimensions int. C/D	655 x 655 mm	835 x 685 mm	1215 x 925 mm	1465 x 925 mm	1865 x 925 mm
Epaisseur E/F	100 / 70 mm	100 / 70 mm	100 / 70 mm	100 / 70 mm	100 / 70 mm
DIN	6 x A4	8 x A4	18 x A4	21 x A4	27 x A4
Eclairage Tube Fluo	24W/620 mm	39W/920 mm	54W/1220 mm	80W/1520 mm	80W/1520 mm
N° d'article	13.5500.24.01	13.5500.39.01	13.5500.54.01	13.5500.80.01	13.5500.80.02
Eclairage LED	18W/630 mm	27W/900 mm	36W/1170 mm	45W/1440 mm	45W/1440 mm
N° d'article	13.5500.06.03	13.5500.08.03	13.5500.12.03	13.5500.14.03	13.5500.14.03

Description



Profils aluminium angles vifs



Serrure de sécurité optimisée pour tous types de temps

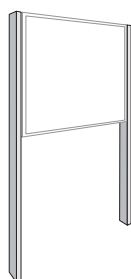


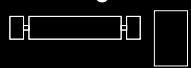
Ouverture facile jusqu'à 85° grâce à 2 vérins à gaz



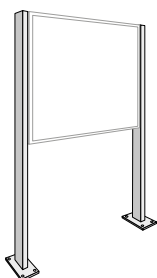
Eclairage Tube Fluo ou LED


Piètements à sceller



Modèle standard Finition Aluminium	Rectangulaire 
N° d'article	13.5510.10.10
Longueur	2400 mm
Dimensions	100 x 60 mm

Piètements à visser



Modèle standard Finition Aluminium	Rectangulaire 
N° d'article	13.5510.10.20
Longueur	2150 mm
Dimensions	100 x 60 mm



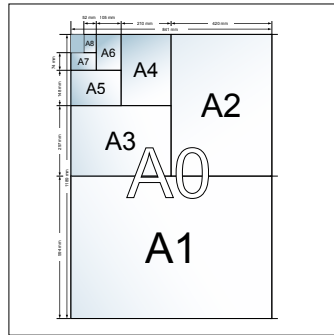
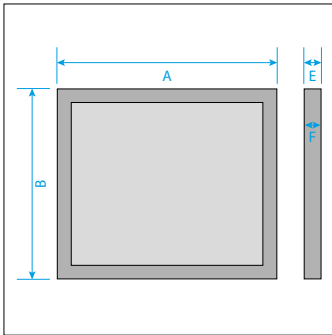
Modèle PN 30



Particularités

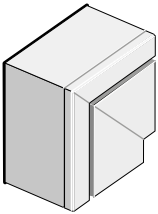
Finition standard :

- Aluminium éloxé naturel (finition aspect inox ou RAL sur demande)
- Utilisable en intérieur et en extérieur
- Montage mural ou sur piétements
- Epaisseur extérieure 30 mm / intérieure 10 mm
- Vitrage en verre Sécurisé ESG (Format DIN A0 Plexiglas)
- Dimensions adaptées aux formats DIN standards
- Fond acier magnétique, laqué coloris aluminium (4 aimants)
- Serrure de sécurité avec 2 clés
- Format portrait ou paysage à communiquer lors de la commande
- **Options et accessoires voir pages 30-31**



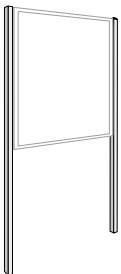
PN 1

Simple face épaisseur 30 mm



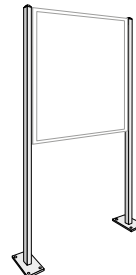
Modèle	PN 4	PN 3	PN 2	PN 1	PN 0
N° d'article	13.5060.04.10	13.5060.03.10	13.5060.02.10	13.5060.01.10	13.5060.00.10
Dimensions ext. A/B	290 x 377 mm	377 x 500 mm	500 x 674 mm	674 x 920 mm	920 x 1268 mm
Epaisseur E/F	30 / 10 mm	30 / 10 mm	30 / 10 mm	30 / 10 mm	30 / 10 mm
DIN	DIN A4	DIN A3	DIN A2	DIN A1	DIN A0

Piètements à sceller



Modèle standard Finition Aluminium	Carré
N° d'article	13.5520.10.10
Longueur	2400 mm
Dimensions	40 x 40 mm

Piètements à visser



Modèle standard Finition Aluminium	Carré
N° d'article	13.5520.10.20
Longueur	2150 mm
Dimensions	40 x 40 mm

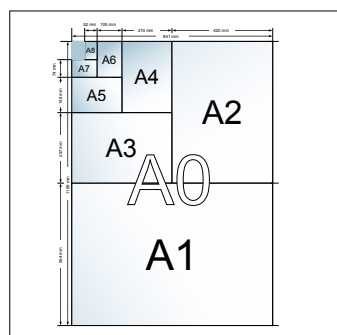
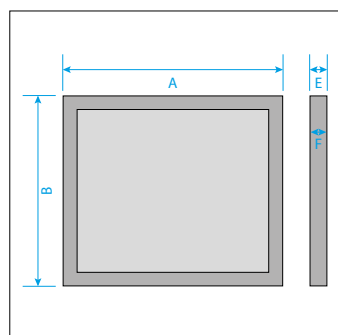
Modèle PR 30



Particularités

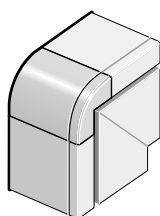
Finition standard :

- Aluminium éloxé naturel (finition aspect inox ou RAL sur demande)
- Utilisable en intérieur et en extérieur
- Montage mural ou sur piétements
- Epaisseur extérieure 30 mm / intérieure 10 mm
- Vitrage en verre Sécurisé ESG (Format DIN A0 Plexiglas)
- Dimensions adaptées aux formats DIN standards
- Fond acier magnétique, laqué coloris aluminium (4 aimants)
- Serrure de sécurité avec 2 clés
- Format portrait ou paysage à communiquer lors de la commande
- **Options et accessoires voir pages 30-31**




PR 1

Simple face épaisseur 30 mm



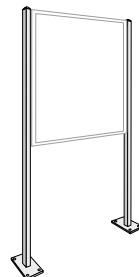
Modèle	PR 4	PR 3	PR 2	PR 1	PR 0
N° d'article	13.5070.04.10	13.5070.03.10	13.5070.02.10	13.5070.01.10	13.5070.00.10
Dimensions ext. A/B	290 x 377 mm	377 x 500 mm	500 x 674 mm	674 x 920 mm	920 x 1268 mm
Epaisseur E/F	30 / 10 mm	30 / 10 mm	30 / 10 mm	30 / 10 mm	30 / 10 mm
DIN	DIN A4	DIN A3	DIN A2	DIN A1	DIN A0

Piétements à sceller



Modèle standard Finition Aluminium	Carré
N° d'article	13.5520.10.10
Longueur	2400 mm
Dimensions	40 x 40 mm

Piétements à visser



Modèle standard Finition Aluminium	Carré
N° d'article	13.5520.10.20
Longueur	2150 mm
Dimensions	40 x 40 mm

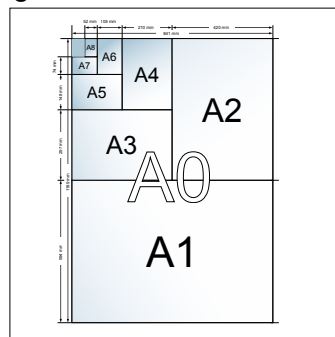
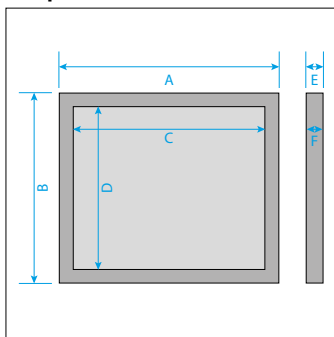
Modèle E 70



Particularités

Finition standard :

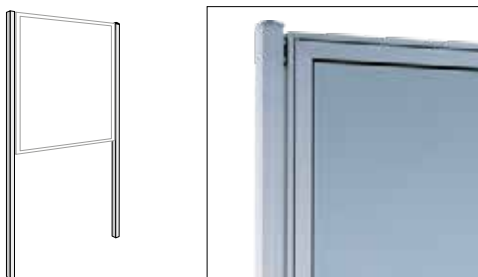
- Aluminium éloxé naturel (finition RAL sur demande)
- Utilisable en intérieur et en extérieur
- Montage mural ou sur piétements
- Epaisseur extérieure 70 mm / intérieure 40 mm
- Ouverture facile, maintien assuré en position ouverte à 85° par 2 vérins à gaz
- Vitrage acrylique avec joints d'étanchéité
- Fond acier magnétique
- Bandeau plexi blanc inclu
- Serrure de sécurité avec 2 clés
- **Options et accessoires voir pages 30-31**



Simple face épaisseur 70 mm

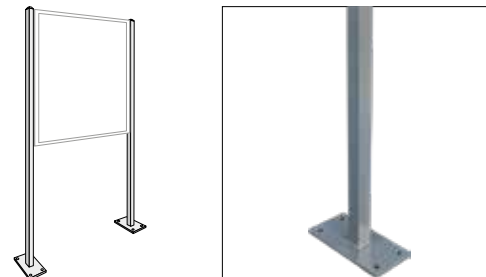
Modèle	E 3	E 6	E 8	E 12	E 21	E 27
N° d'article	13.5080.20.10	13.5080.30.10	13.5080.31.10	13.5080.40.10	13.5080.41.10	13.5080.50.10
Dimensions ext. A/B	750 x 500 mm	750 x 1000 mm	1000 x 1000 mm	1000 x 1200 mm	1600 x 1200 mm	2000 x 1200 mm
Dimensions int. C/D	655 x 335 mm	655 x 835 mm	905 x 835 mm	905 x 1035 mm	1505 x 1035 mm	1905 x 1035 mm
Epaisseur E/F	70 / 40 mm	70 / 40 mm	70 / 40 mm	70 / 40 mm	70 / 40 mm	70 / 40 mm
DIN	3 x A4	6 x A4	8 x A4	12 x A4	21 x A4	27 x A4
Eclairage Tube Fluo	8W/365 mm	8W/365 mm	24W/620 mm	24W/620 mm	24W/620 mm	24W/620 mm
N° d'article	13.5500.08.01	13.5500.08.01	13.5500.24.01	13.5500.24.01	13.5500.24.01	13.5500.24.01
Eclairage LED	9W/360 mm	9W/360 mm	18W/630 mm	18W/630 mm	18W/630 mm	18W/630 mm
N° d'article	13.5500.04.03	13.5500.04.03	13.5500.06.03	13.5500.06.03	13.5500.06.03	13.5500.06.03

Piétements à sceller



Modèle standard Finition Aluminium	Carré
N° d'article	13.5520.10.10
Longueur	2400 mm
Dimensions	40 x 40 mm

Piétements à visser



Modèle standard Finition Aluminium	Carré
N° d'article	13.5520.10.20
Longueur	2150 mm
Dimensions	40 x 40 mm

Modèle GN / GR



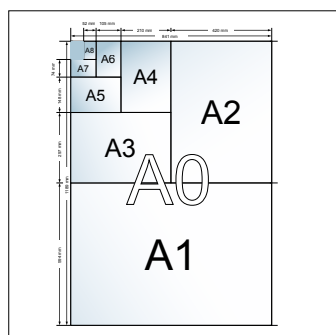
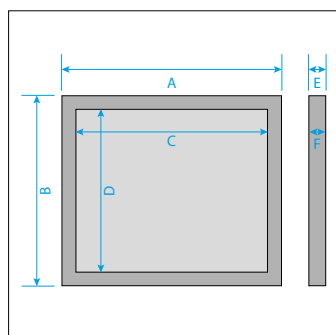
Particularités

Finition standard :

- Aluminium éloxé naturel (finition RAL sur demande)
- Utilisable en intérieur
- Montage mural
- Epaisseur extérieure 60 mm / intérieure 35 mm
- Portes sans cadre avec ouverture à 180°
- Vitrage en verre Sécurisé ESG
- Portes latérales sans cadre - surface visible maximale
- Nettoyage facile de l'intérieur
- Accès à l'ensemble de la surface d'affichage lorsque les 2 portes latérales sont ouvertes – particulièrement pratique pour l'affichage de grands posters
- Fond acier magnétique, laqué coloris aluminium (incl. 4 aimants)
- Serrure de sécurité avec 2 clés
- Disponible avec angles vifs ou angles arrondis
- **Options et accessoires voir pages 30-31**



GN 8



Simple face épaisseur 60 mm



Modèle	GN 6	GN 7	GN 8	GN 9	GN 11
N° d'article	13.5090.06.10	13.5090.07.10	13.5090.08.10	13.5090.09.10	13.5090.11.10
Dimensions ext. A/B	560 x 480 mm	790 x 790 mm	970 x 820 mm	1350 x 1060 mm	1600 x 1060 mm
Dimensions int. C/D	510 x 430 mm	740 x 725 mm	920 x 755 mm	1300 x 995 mm	1550 x 995 mm
Epaisseur E/F	60 / 35 mm	60 / 35 mm	60 / 35 mm	60 / 35 mm	60 / 35 mm
DIN	2 x A4	6 x A4	8 x A4	18 x A4	21 x A4



Modèle	GR 6	GR 7	GR 8	GR 9	GR 11
N° d'article	13.5100.06.10	13.5100.07.10	13.5100.08.10	13.5100.09.10	13.5100.11.10
Dimensions ext. A/B	560 x 480 mm	790 x 790 mm	970 x 820 mm	1350 x 1060 mm	1600 x 1060 mm
Dimensions int. C/D	510 x 430 mm	740 x 725 mm	920 x 755 mm	1300 x 995 mm	1550 x 995 mm
Epaisseur E/F	60 / 35 mm	60 / 35 mm	60 / 35 mm	60 / 35 mm	60 / 35 mm
DIN	2 x A4	6 x A4	8 x A4	18 x A4	21 x A4

Modèle FN



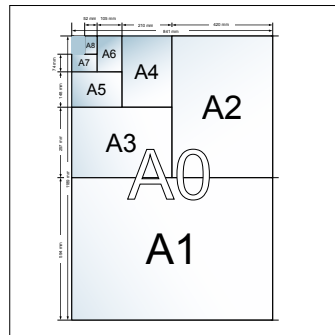
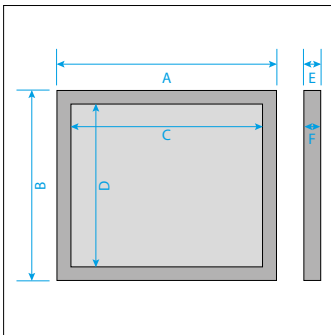
Particularités

Finition standard :

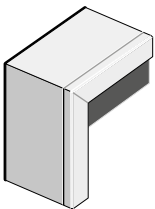
- Aluminium éloxé naturel (finition aspect inox ou RAL en plus-value)
- Utilisable en intérieur
- Montage mural ou sur piétements
- Epaisseur extérieure 30 mm / intérieure 10 mm
- Portes coulissantes
- Vitrage en verre Sécurisé ESG
- Fond acier magnétique, laqué coloris aluminium (4 aimants)
- Cylindre à poussoir avec 2 clés
- **Options et accessoires voir pages 30-31**



FN 1

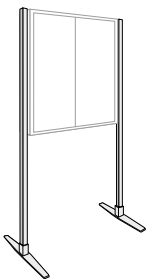


Simple face épaisseur 30 mm



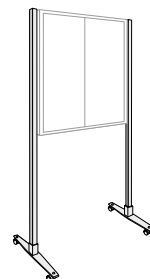
Modèle	FN 3	FN 2	FN 1	FN 0
N° d'article	13.5110.03.10	13.5110.02.10	13.5110.01.10	13.5110.00.10
Dimensions ext. A/B	500 x 377 mm	674 x 500 mm	920 x 674 mm	1268 x 920 mm
Dimensions int. C/D	479 x 337 mm	653 x 460 mm	899 x 634 mm	1247 x 880 mm
Epaisseur E/F	30 / 10 mm	30 / 10 mm	30 / 10 mm	30 / 10 mm
DIN	DIN A3	DIN A2	DIN A1	DIN A0

Piétements à poser



Modèle standard Finition Aluminium	Carré
N° d'article	13.5530.10.10
Longueur	1960 mm
Dimensions	40 x 40 mm

Piétements sur roulettes



Modèle standard Finition Aluminium	Carré
N° d'article	13.5530.10.20
Longueur	2010 mm
Dimensions	40 x 40 mm

Modèle FR



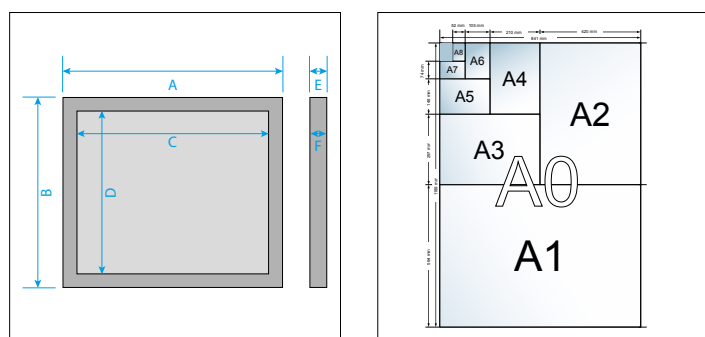
Particularités

Finition standard :

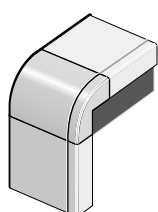
- Aluminium éloxé naturel (finition aspect inox ou RAL en plus-value)
- Utilisable en intérieur
- Montage mural ou sur piétements
- Epaisseur extérieure 30 mm / intérieure 10 mm
- Portes coulissantes
- Vitrage en verre Sécurisé
- Fond acier magnétique, laqué coloris aluminium (4 aimants)
- Cylindre à poussoir avec 2 clés
- **Options et accessoires voir pages 30-31**



FN 1

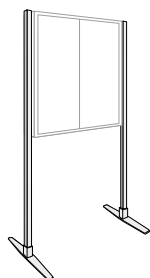


Simple face épaisseur 30 mm



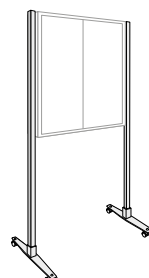
Modèle	FR 3	FR 2	FR 1	FR 0
N° d'article	13.5120.03.10	13.5120.02.10	13.5120.01.10	13.5120.00.10
Dimensions ext. A/B	500 x 377 mm	674 x 500 mm	920 x 674 mm	1268 x 920 mm
Dimensions int. C/D	479 x 337 mm	653 x 460 mm	899 x 634 mm	1247 x 880 mm
Epaisseur E/F	30 / 10 mm	30 / 10 mm	30 / 10 mm	30 / 10 mm
DIN	DIN A3	DIN A2	DIN A1	DIN A0

Piétements à poser



Modèle standard Finition Aluminium	Carré
N° d'article	13.5530.10.10
Longueur	1960 mm
Dimensions	40 x 40 mm

Piétements sur roulettes



Modèle standard Finition Aluminium	Carré
N° d'article	13.5530.10.20
Longueur	2010 mm
Dimensions	40 x 40 mm

Modèle SN



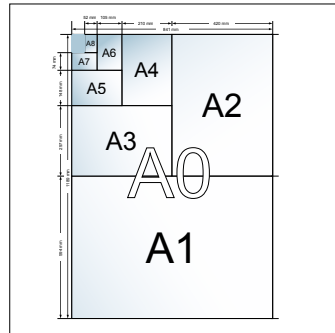
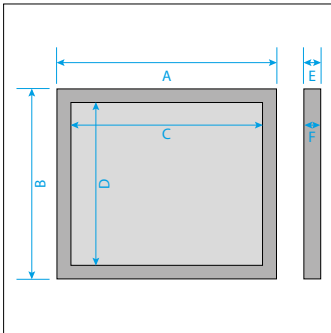
Particularités

Finition standard :

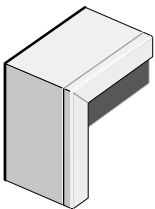
- Aluminium éloxé naturel (finition RAL sur demande)
- Utilisable en intérieur
- Montage mural ou sur piétements
- Epaisseur extérieure 60 mm / intérieure 10 mm
- Ouverture facile grâce à des coulisses équipées de billes
- Poignées intégrées en aluminium
- Portes démontables, avec protection contre le vol
- Vitrage en verre Sécurisé ESG
- Fond acier magnétique, laqué coloris aluminium (4 aimants)
- Cylindre à poussoir avec 2 clés
- **Options et accessoires voir pages 30-31**



SN 8

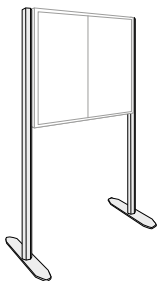


Simple face épaisseur 60 mm



Modèle	SN 7	SN 8	SN 9	SN 11	SN 12
N° d'article	13.5130.07.10	13.5130.08.10	13.5130.09.10	13.5130.11.10	13.5130.12.10
Dimensions ext. A/B	790 x 790 mm	970 x 820 mm	1350 x 1060 mm	1600 x 1060 mm	2000 x 1060 mm
Dimensions int. C/D	740 x 725 mm	920 x 755 mm	1300 x 995 mm	1550 x 995 mm	1950 x 995 mm
Epaisseur E/F	60 / 10 mm	60 / 10 mm	60 / 10 mm	60 / 10 mm	60 / 10 mm
DIN	6 x A4	8 x A4	18 x A4	21 x A4	27 x A4

Piétements à poser



Modèle standard Finition Aluminium	Circulaire	Circulaire	Rectangulaire
N° d'article	13.5540.10.10	13.5540.20.10	13.5540.40.10
Longueur	2150 mm	2150 mm	2150 mm
Dimensions	Ø 80 mm	Ø 80 mm	100 x 60 mm

Modèle SR



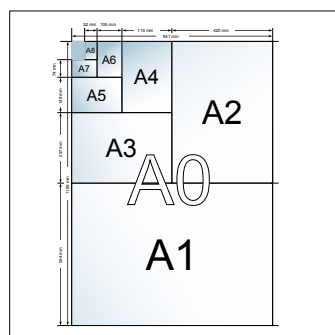
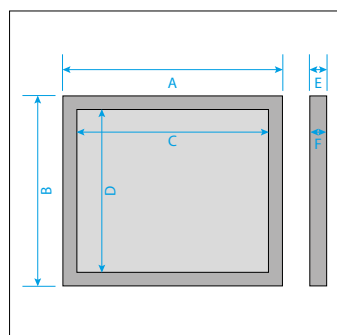
Particularités

Finition standard :

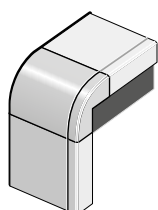
- Aluminium éloxé naturel (finition RAL sur demande)
- Utilisable en intérieur
- Montage mural ou sur piétements
- Epaisseur extérieure 60 mm / intérieure 10 mm
- Ouverture facile grâce à des coulisses équipées de billes
- Poignées intégrées en aluminium
- Portes démontables, avec protection contre le vol
- Vitrage en verre Sécurisé ESG
- Fond acier magnétique, laqué coloris aluminium (4 aimants)
- Cylindre à poussoir avec 2 clés
- **Options et accessoires voir pages 30-31**



SR 8

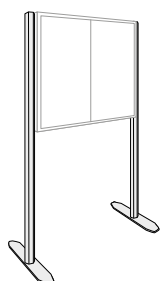


Simple face épaisseur 60 mm



Modèle	SR 7	SR 8	SR 9	SR 11	SR 12
N° d'article	13.5140.07.10	13.5140.08.10	13.5140.09.10	13.5140.11.10	13.5140.12.10
Dimensions ext. A/B	790 x 790 mm	970 x 820 mm	1350 x 1060 mm	1600 x 1060 mm	2000 x 1060 mm
Dimensions int. C/D	740 x 725 mm	920 x 755 mm	1300 x 995 mm	1550 x 995 mm	1950 x 995 mm
Epaisseur E/F	60 / 10 mm	60 / 10 mm	60 / 10 mm	60 / 10 mm	60 / 10 mm
DIN	6 x A4	8 x A4	18 x A4	21 x A4	27 x A4

Piétements à poser



Modèle standard Finition Aluminium	Circulaire	Circulaire	Rectangulaire
N° d'article	13.5540.10.10	13.5540.20.10	13.5540.40.10
Longueur	2150 mm	2150 mm	2150 mm
Dimensions	Ø 80 mm	Ø 80 mm	100 x 60 mm

Modèle MN / MR



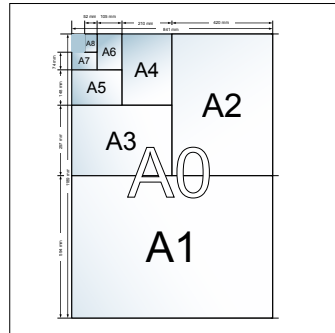
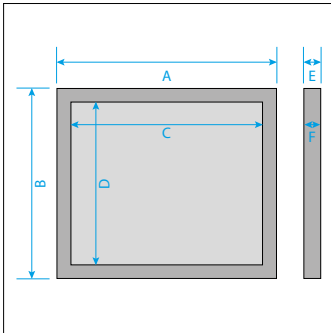
Particularités

Finition standard :


- Aluminium éloxé naturel (finition RAL sur demande)
- Utilisable en intérieur
- Montage mural
- Epaisseur extérieure 22 mm / intérieure 10 mm
- Porte latérale sans encadrement
- Fermeture à clé
- Verre acrylique
- Fond acier magnétique blanc (inclus 4 aimants)
- Disponible en 2 design élégants, angles en fonte d'aluminium
- **Options et accessoires voir pages 30-31**



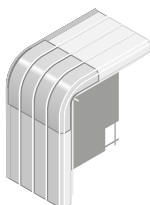
MN 3



Simple face épaisseur 22 mm



Modèle	MN 4	MN 3	MN 2
N° d'article	13.5150.04.10	13.5150.03.10	13.5150.02.10
Dimensions ext. A/B	260 x 350 mm	480 x 350 mm	480 x 650 mm
Dimensions int. C/D	225 x 320 mm	445 x 320 mm	445 x 620 mm
Epaisseur E/F	22 / 10 mm	22 / 10 mm	22 / 10 mm
DIN	1 x A4	2 x A4	4 x A4



Modèle	MR 4	MR 3	MR 2
N° d'article	13.5160.04.10	13.5160.03.10	13.5160.02.10
Dimensions ext. A/B	260 x 350 mm	480 x 350 mm	480 x 650 mm
Dimensions int. C/D	225 x 320 mm	445 x 320 mm	445 x 620 mm
Epaisseur E/F	22 / 10 mm	22 / 10 mm	22 / 10 mm
DIN	1 x A4	2 x A4	4 x A4

Modèle BN / BR



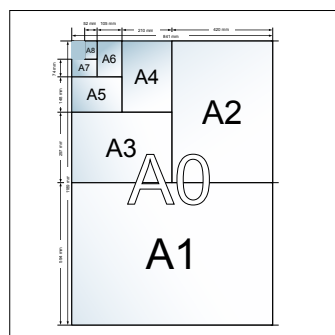
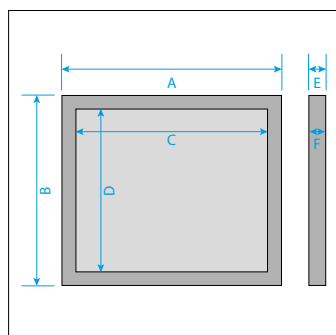
Particularités

Finition standard :

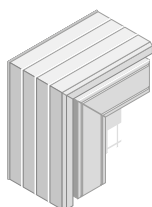
- Aluminium éloxé naturel (finition RAL sur demande)
- Utilisable en intérieur
- Montage mural
- Epaisseur extérieure 22 mm / intérieure 10 mm
- Porte avec encadrement aluminium
- Porte latérale avec encadrement
- Fermeture à clé
- Verre acrylique
- Fond acier magnétique blanc (inclus 4 aimants)
- Disponible en 2 design élégants, angles en fonte d'aluminium
- **Options et accessoires voir pages 30-31**



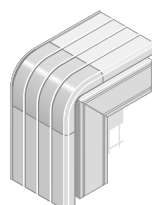
BN 3



Simple face épaisseur 22 mm



Modèle	BN 4	BN 3	BN 2	BN 1
N° d'article	13.5170.04.10	13.5170.03.10	13.5170.02.10	13.5170.01.10
Dimensions ext. A/B	260 x 350 mm	480 x 350 mm	480 x 650 mm	690 x 950 mm
Dimensions int. C/D	225 x 320 mm	445 x 320 mm	445 x 620 mm	640 x 900 mm
Epaisseur E/F	22 / 10 mm	22 / 10 mm	22 / 10 mm	22 / 10 mm
DIN	1 x A4	2 x A4	4 x A4	9 x A4



Modèle	BR 4	BR 3	BR 2	BR 1
N° d'article	13.5180.04.10	13.5180.03.10	13.5180.02.10	13.5180.01.10
Dimensions ext. A/B	260 x 350 mm	480 x 350 mm	480 x 650 mm	690 x 950 mm
Dimensions int. C/D	225 x 320 mm	445 x 320 mm	445 x 620 mm	640 x 900 mm
Epaisseur E/F	22 / 10 mm	22 / 10 mm	22 / 10 mm	22 / 10 mm
DIN	1 x A4	2 x A4	4 x A4	9 x A4

Modèle Infoboard



Particularités


Finition standard :

- Aluminium éloxé naturel
- Utilisable en intérieur
- Montage mural
- Epaisseur extérieure 25 mm / intérieure 14 mm
- Vitrine verrouillable, entièrement coulissante dans les 2 sens
- Paroi postérieure en tôle d'acier
- Partie frontale vitrée
- Livrable avec ou sans miroir
- Serrure fiable et sûre
- Simple fixation par 4 vis
- Plaque pour régie et concierge interchangeable à gravée



A1b

Système d'ouverture

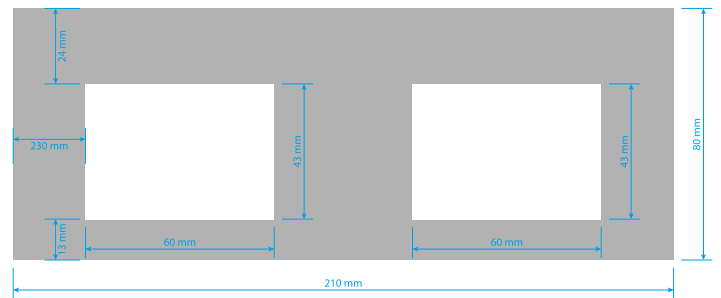


Palette de revêtements Infoboard

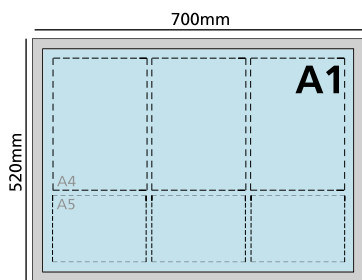


Le fond peut être vernis en de nombreuses nuances sur demande

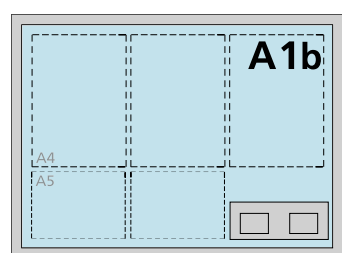
Plaque pour régie et concierge



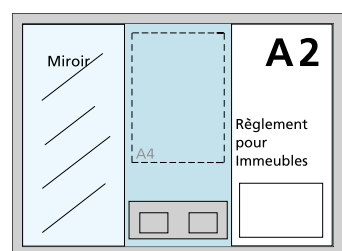
Modèle A



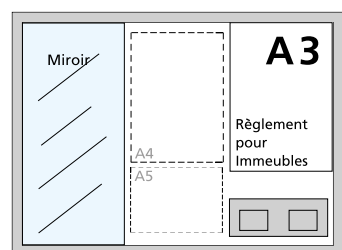
N° d'article 13.5190.01.10



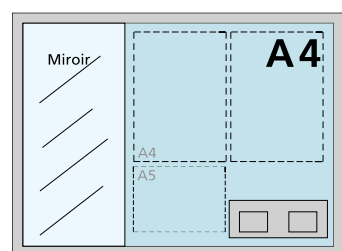
N° d'article 13.5190.02.10



N° d'article 13.5190.03.10

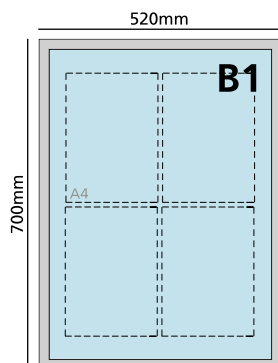


N° d'article 13.5190.04.10

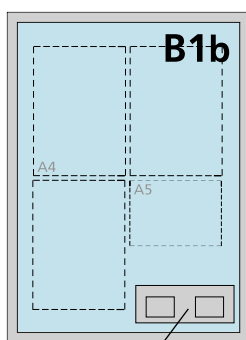


N° d'article 13.5190.05.10

Modèle B



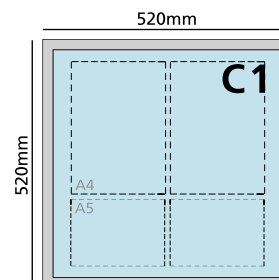
N° d'article 13.5190.06.10



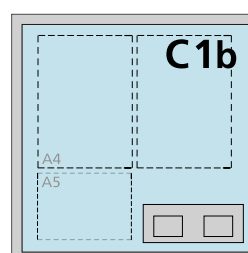
Plaque pour régie et concierge
210 x 80 mm

N° d'article 13.5190.07.10

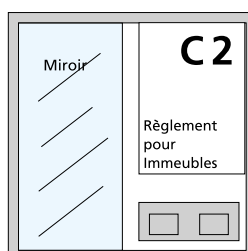
Modèle C



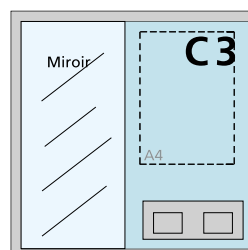
N° d'article 13.5190.08.10



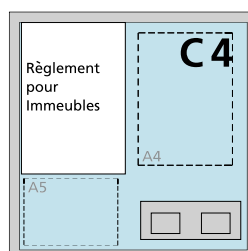
N° d'article 13.5190.09.10



N° d'article 13.5190.10.10



N° d'article 13.5190.11.10



N° d'article 13.5190.12.10

Modèle Orgastar



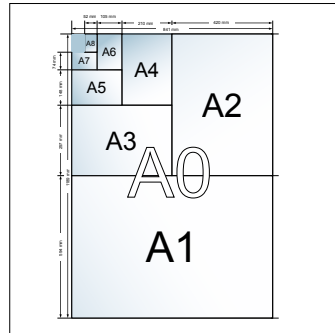
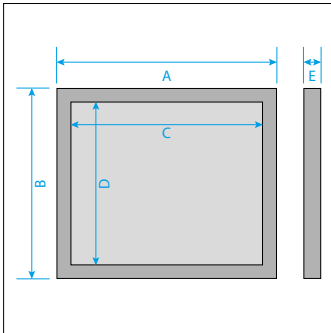
Particularités

Finition standard :

- Aluminium éloxé naturel
- Utilisable en intérieur
- Montage mural ou sur piétements
- Epaisseur extérieure 40 mm
- Fond acier magnétique blanc
- Options et accessoires voir pages 30-31



Orgastar STANDARD



STANDARD

Modèle	S	M	L	XL	XXL
N° d'article	13.5200.01.10	13.5200.02.10	13.5200.03.10	13.5200.04.10	13.5200.05.10
Dimensions ext. A/B	680 x 800 mm	1100 x 800 mm	1350 x 1150 mm	1770 x 1480 mm	2400 x 1480 mm
Dimensions int. C/D	640 x 760 mm	1060 x 760 mm	1310 x 1100 mm	1680 x 1440 mm	2310 x 1440 mm
Epaisseur E	40 mm	40 mm	40 mm	40 mm	40 mm
DIN	6 x A4	10 x A4	18 x A4	32 x A4	44 x A4

Piétements sur roulettes



Modèle	Piétements par paire
N° d'article	13.5550.10.10
Longueur	1960 mm
Dimensions	40 x 40 mm

Modèle KN / KR



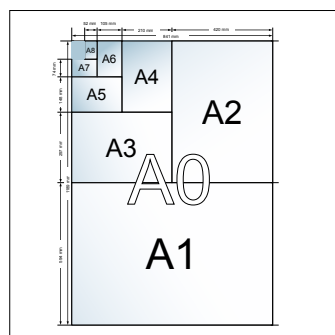
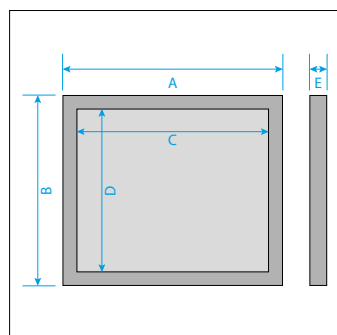
Particularités

Finition standard :

- Aluminium éloxé naturel (finition RAL sur demande)
- Utilisable en intérieur
- Epaisseur extérieure 30 mm
- Whiteboard
- Fond acier magnétique blanc. (inclus 10 aimants)
- Disponible en 2 design élégants, angles en fonte d'aluminium
- **Options et accessoires voir pages 30-31**



KN 8



Simple face épaisseur 30 mm



Modèle	KN 8	KN 9	KN 11	KN 12
N° d'article	13.5210.08.10	13.5210.09.10	13.5210.11.10	13.5210.12.10
Dimensions ext. A/B	950 x 800 mm	1330 x 1040 mm	1580 x 1040 mm	2200 x 1200 mm
Dimensions int. C/D	910 x 760 mm	1290 x 1000 mm	1540 x 1000 mm	2160 x 1160 mm
Epaisseur E	30 mm	30 mm	30 mm	30 mm
DIN	8 x A4	18 x A4	21 x A4	40 x A4



Modèle	KR 8	KR 9	KR 11
N° d'article	13.5220.08.10	13.5220.09.10	13.5220.11.10
Dimensions ext. A/B	950 x 800 mm	1330 x 1040 mm	1580 x 1040 mm
Dimensions int. C/D	910 x 760 mm	1290 x 1000 mm	1540 x 1000 mm
Epaisseur E	30 mm	30 mm	30 mm
DIN	8 x A4	18 x A4	21 x A4

Options et accessoires

Bandeau texte, plexi blanc


- Epaisseur 3 mm, hauteur 70 mm
- Valable pour toutes les vitrines d'affichages sauf:
FN/FR, BN/BR, KN/KR et REFA



	20 caractères inclus
N° d'article	13.5560.10.10
Finition	Plexi blanc

Fond en liège

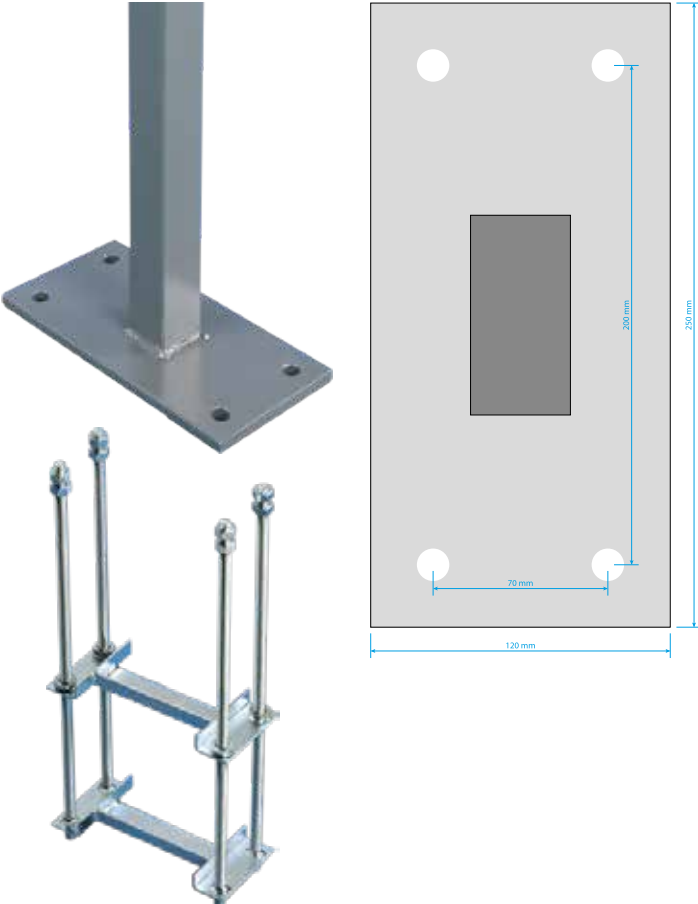
- Epaisseur 5-6 mm
- Valable pour les vitrines d'affichages suivantes:
FN/FR et SN/SR



	Fond en liège
N° d'article	13.5570.10.10
Finition	Liège

Piètements à visser

- Valable pour les vitrines d'affichages extérieures
- Prévu pour le montage sous les pavés
 - Support d'ancrage sur demande



Fond en acier émaillé


- Valable pour les vitrines d'affichages suivantes:
FN/FR et SN/SR


















































































































































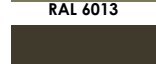


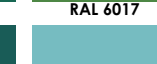




























	Fond en émaille
N° d'article	13.5580.10.10
Finition	Émaille

Couleurs RAL et finitions possible selon les produits

Finitions possible sur demande



Thermolaquage RAL sur demande

 RAL 1000	 RAL 1001	 RAL 1002	 RAL 1003	 RAL 1004	 RAL 1005	 RAL 1006	 RAL 1007	 RAL 1011
 RAL 1012	 RAL 1013	 RAL 1014	 RAL 1015	 RAL 1016	 RAL 1017	 RAL 1018	 RAL 1019	 RAL 1020
 RAL 1021	 RAL 1023	 RAL 1024	 RAL 1027	 RAL 1028	 RAL 1032	 RAL 1033	 RAL 1034	 RAL 1037
 RAL 2000	 RAL 2001	 RAL 2002	 RAL 2003	 RAL 2004	 RAL 2008	 RAL 2009	 RAL 2010	 RAL 2011
 RAL 2012	 RAL 3000	 RAL 3001	 RAL 3002	 RAL 3003	 RAL 3004	 RAL 3005	 RAL 3007	 RAL 3009
 RAL 3011	 RAL 3012	 RAL 3013	 RAL 3014	 RAL 3015	 RAL 3016	 RAL 3017	 RAL 3018	 RAL 3020
 RAL 3022	 RAL 3027	 RAL 4001	 RAL 4002	 RAL 4003	 RAL 4004	 RAL 4005	 RAL 4006	 RAL 4007
 RAL 4008	 RAL 4009	 RAL 5000	 RAL 5001	 RAL 5002	 RAL 5003	 RAL 5004	 RAL 5005	 RAL 5007
 RAL 5008	 RAL 5009	 RAL 5010	 RAL 5011	 RAL 5012	 RAL 5014	 RAL 5015	 RAL 5017	 RAL 5018
 RAL 5019	 RAL 5020	 RAL 5021	 RAL 5022	 RAL 5023	 RAL 5024	 RAL 6000	 RAL 6001	 RAL 6002
 RAL 6003	 RAL 6004	 RAL 6006	 RAL 6007	 RAL 6008	 RAL 6009	 RAL 6010	 RAL 6011	 RAL 6012
 RAL 6013	 RAL 6014	 RAL 6015	 RAL 6016	 RAL 6017	 RAL 6018	 RAL 6019	 RAL 6020	 RAL 6021
 RAL 6022	 RAL 6024	 RAL 6025	 RAL 6026	 RAL 6027	 RAL 6028	 RAL 6029	 RAL 6032	 RAL 6033
 RAL 6034	 RAL 7000	 RAL 7001	 RAL 7002	 RAL 7003	 RAL 7004	 RAL 7005	 RAL 7006	 RAL 7008
 RAL 7009	 RAL 7010	 RAL 7011	 RAL 7012	 RAL 7013	 RAL 7015	 RAL 7021	 RAL 7022	 RAL 7023
 RAL 7024	 RAL 7026	 RAL 7030	 RAL 7031	 RAL 7032	 RAL 7033	 RAL 7034	 RAL 7035	 RAL 7036
 RAL 7037	 RAL 7038	 RAL 7039	 RAL 7040	 RAL 7042	 RAL 7043	 RAL 8000	 RAL 8001	 RAL 8002
 RAL 8003	 RAL 8004	 RAL 8007	 RAL 8008	 RAL 8011	 RAL 8012	 RAL 8014	 RAL 8015	 RAL 8016
 RAL 8017	 RAL 8019	 RAL 8022	 RAL 8023	 RAL 8024	 RAL 8025	 RAL 8028	 RAL 9001	 RAL 9002
 RAL 9003	 RAL 9004	 RAL 9005	 RAL 9010	 RAL 9011	 RAL 9016	 RAL 9018		

Les couleurs représentées dans ce catalogue peuvent différer avec la réalité.

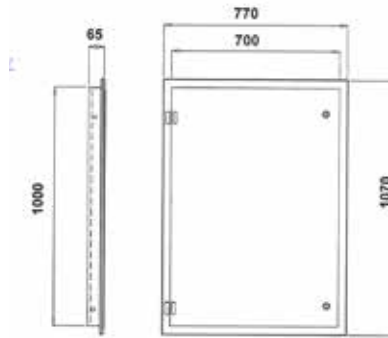
Portillon d'accès T30

13.100._

Particularités

Finition :

- En acier zinguée au feu
- Double tôle
- Avec isolation
- Vide maçonnerie 710 mm x 1010 mm



N° d'article	Pour vide maçonnerie	Fermeture
13.100.1	710 x 1010 mm	Avec 2 fermetures à carré
13.100.2	710 x 1010 mm	Avec 2 fermetures à tournet

Portillon d'accès estampé

13.102._

Particularités

Finition :

- En acier zinguée au feu
- Estampé
- Avec moustiquaire
- Fermeture à carré

N° d'article	Pour vide maçonnerie	Fermeture
13.102.1	310 x 270 mm	fermetures à carré
13.102.2	390 x 270 mm	fermeture à carré
13.102.3	390 x 410 mm	fermeture à carré



Portillon d'accès EI 30

13.104._

Particularités

Finition :

- En acier zinguée au feu
- Fermeture à carré

N° d'article	Pour vide maçonnerie	Fermeture
13.104.1	210 x 330 mm	fermetures à carré
13.104.2	260 x 380 mm	fermeture à carré
13.104.3	310 x 430 mm	fermeture à carré



Portillon d'accès

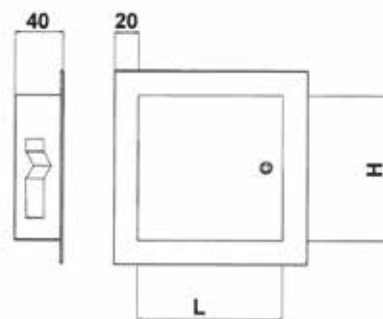
13.110. __

Particularités

Finition :

- En acier zinguée au feu
- Simple tôle
- Fermeture à carré
- Cadre fixe en progil équerre 40x20x3 mm

N° d'article	Pour vide maçonnerie	Fermeture
13.110.160	160 x 160 mm	fermetures à carré
13.110.210	210 x 210 mm	fermeture à carré
13.110.216	210 x 260 mm	fermeture à carré
13.110.212	210 x 310 mm	fermeture à carré
13.110.260	260 x 260 mm	fermeture à carré
13.110.261	260 x 310 mm	fermeture à carré
13.110.310	310 x 310 mm	fermeture à carré
13.110.311	310 x 410 mm	fermeture à carré
13.110.350	360 x 510 mm	fermeture à carré
13.110.410	410 x 410 mm	fermeture à carré
13.110.510	510 x 510 mm	fermeture à carré
13.110.411	410 x 610 mm	fermeture à carré
13.110.611	510 x 610 mm	fermeture à carré
13.110.610	610 x 610 mm	fermeture à carré



CONDITIONS GÉNÉRALES DE VENTE

1. GÉNÉRALITÉS

Les présentes « Conditions générales de vente » s'appliquent à l'ensemble des contrats de vente conclus avec la société 3C Services SA (le « vendeur »). D'autres conditions, telles que celles de l'acheteur ne s'appliquent que lorsque celles-ci ont été expressément convenues par écrit entre les parties.

2. PRIX

Les prix indiqués dans nos documents correspondent aux tarifs en vigueur lors de la mise sous presse ou de la publication du catalogue ou des documents. Les ajustements de prix consécutifs à l'évolution du marché, au renchérissement ou à des ajustement de cours demeurent réservés en tout temps et ne supposent pas d'avis préalable. Les offres ne contenant pas de limitation particulière sont valables pendant 30 jours à compter de la date de leur émission.

- Nos prix de vente s'entendent HT + TVA.
- Les prix ne sont valables que pour les quantités indiquées dans l'offre

3. NORMES

Les mesures, autres indications sous forme de textes et images figurant dans nos documents n'ont qu'une valeur indicative. Les normes DIN, ISO et VSM/SN sont déterminantes. Les acheteurs étrangers sont tenus de nous informer des normes juridiques et décisions des pouvoirs publics concernant la livraison des marchandises commandées, leur conditionnement ou leur utilisation.

4. CONFECTIONS SPÉCIALES

L'acheteur répond seul de l'exactitude des dessins, ébauches, modèles, échantillons et indications mis à disposition du vendeur pour des pièces spéciales. De plus, l'acheteur garantit l'absence d'atteintes à des droits de propriété industrielle de tiers consécutives à la fabrication et à la livraison des pièces spéciales et s'engage à pleinement indemniser le vendeur contre toute responsabilité envers des tiers pour d'éventuelles atteintes à leurs droits de propriété industrielle. Les offres et confirmations portant sur des pièces spéciales sont toujours établies sur la base d'une estimation des charges de production et les prix ne sont donc que des estimations. Nous nous réservons le droit de résilier un contrat de fourniture dans le cas où nous ne serions pas en mesure de résoudre, moyennant des frais acceptables, des difficultés imprévisibles affectant la production dans le cas où l'acheteur n'acceptera pas l'ajustement nécessaire des prix.

5. DÉLAI DE LIVRAISON ET OBLIGATIONS DE LIVRER

En règle générale, les produits figurant dans nos documents sont livrables départ entrepôt, mais sans pour autant que leurs disponibilités ne soient garantis. Pour les produits qui ne figurent pas dans nos documents, nous remettons des offres sur demande. Les délais de livraison sont fixés après appréciation soignée du cas d'espèce, mais sans engagement. Toute indemnisation pour cause de livraison tardive est exclue. Sauf stipulation contraire, l'acheteur est tenu d'accepter la marchandise même en cas de livraison tardive. L'obligation de livrer ne peut reposer que sur notre confirmation de la commande. Les événements imprévus constitutifs d'un cas de force majeure, p. ex guerre, tensions internationales, émeutes, pénurie de matière premières, perturbations dans l'entreprise, épidémies, grève, etc., ainsi que d'autres événements indépendants de notre volonté ou de celle de nos fournisseurs ont pour conséquence de nous libérer de l'obligation de livrer tout ou une partie de la marchandise. Les livraisons sur appel ne sont possibles qu'à condition d'avoir été expressément convenues par écrit.

6. EMBALLAGE

L'emballage est facturé au prix coûtant et n'est pas repris. En l'absence d'instructions particulières, nous choisissons le type d'emballage qui nous paraît le plus avantageux.

7. EXPÉDITIONS

La marchandise est expédiée pour le compte de l'acheteur et à ses risques. En l'absence d'instructions particulières, nous choisissons le mode d'expédition nous paraissant le plus avantageux. En cas d'envoi express, nous facturons les frais supplémentaires de transports. Les retours de marchandises non imputables à 3C Services SA ne sont acceptés que sur entente préalable. Le retour ne peut pas être accepté lorsque la valeur de la marchandise retournée est inférieure à CHF 50.-.

8. CONDITIONS DE PAIEMENT

Les marchandises livrées sont payables à la commande.

9. RÉSERVE DE PROPRIÉTÉ

La marchandise que nous livrons reste notre propriété jusqu'au paiement complet. Si, d'après le régime juridique applicable, l'existence légale de la réserve de propriété est subordonnée à son inscription dans un registre particulier, nous sommes habilités à procéder à cet enregistrement. Toute marchandise n'étant pas entièrement payée ne peut être ni aliénée, ni mise en gage, ni grevée d'autres droits de tiers. Demeure réservée une aliénation opérée dans le cadre de l'activité commerciale courante de l'acquéreur. Dans ce cas, l'acquéreur nous cède sa créance au prix d'achat.

10. RÉCLAMATIONS POUR VICES

L'acheteur doit immédiatement contrôler la marchandise livrée; tout vice constaté doit nous être signalé par écrit dans un délai de 8 jours ouvrables à compter de la réception de la livraison; dans le cas d'un vice caché, le délai de 8 jours débute à la date de la découverte du vice.

En cas de réclamation justifiée ou d'erreur de livraison, l'acheteur doit accorder au vendeur un délai convenable pour livrer une marchandise conforme au contrat. Nous nous réservons toutefois le droit d'établir un avoir au lieu de livrer une marchandise de remplacement, ceci pour autant que les marchandises n'aient pas été transformées. L'acheteur n'est pas en droit d'obtenir un dédommagement ni de résilier le contrat.

11. RESPONSABILITÉ DU VENDEUR

Comme il ressort de l'article 10 ci-avant, la responsabilité du vendeur est limitée au remplacement du produit vicié à l'exclusion de tout autre remède. Ainsi nous ne sommes pas tenus de réparer un dommage que si celui-ci résulte d'une faute lourde de notre part ou de nos employés ou sous-traitants. La responsabilité pour les dommages consécutifs à un vice de quelque nature que ce soit est exclue, dans les limites fixées par la loi. C'est le cas notamment pour les dommages indirects et le manque à gagner.

12. ANNULATION

L'annulation d'une commande est soumise à notre acceptation écrite et expresse. Les réclamations concernant une livraison n'autorisent pas l'acheteur à annuler la livraison des marchandises déjà commandées mais pas encore livrées. Nous sommes en droit de dénoncer nos obligations de livrer si nous estimons que la situation financière de l'acheteur ne lui permet plus d'honorer ses obligations notamment en cas de faillite.

13. LIEU D'EXÉCUTION

Le lieu d'exécution des livraisons est le lieu de distribution de 3C Services SA. Le lieu d'exécution des paiements est CH – 1470 Estavayer-le-Lac.

14. PROPRIÉTÉ DU CATALOGUE, COPYRIGHT

La conception graphique et le système appliqué pour le référencement des articles dans nos catalogues et autres documents sont protégés au titre du droit d'auteur. Les reproductions et les duplications de toutes sortes, même partielles, supposent l'autorisation écrite de 3C Services SA, CH – 1470 Estavayer-le-Lac.

15. FOR JUDICIAIRE

Le for est à 1470 Estavayer-le-Lac. Nos partenaires contractuels renoncent expressément au for de leur domicile.

16. DROIT APPLICABLE

Seul le droit suisse est applicable, en particulier le Code suisse des obligations. L'application de la Convention des Nations Unies sur les contrats de vente internationale de marchandises (Convention de Vienne) est exclue.

3C Services SA, CH – 1470 Estavayer-le-Lac, août 2018

3C
Services SA

Grilles de ventilation
Aérateurs / Bardages



2

3C
Services SA

Echelles
Garde-corps



2

3C
Services SA

Callesbotis



2

3C
Services SA

Boîtes aux lettres



ZWICK

2

3C
Services SA

Vitrines d'affichages



2

3C
Services SA

Escaliers industriels
Escaliers d'intérieur



2

3C
Services SA

Balcons
Avant-toits



2

3C
Services SA

Supports à vélos
Abris à vélos
Abris à voitures et bus



2

3C
Services SA

Poubelles, Containers
Tri sélectif
Distributeurs canines
Cendriers



2

3C
Services SA

Barrières de parking
Poteaux



2



Services SA

Z.I. Champ de la Vigne 2, CP
CH - 1470 Estavayer-le-Lac
T +41 (0)26 663 99 40
F +41 (0)26 663 99 49
info@3cservices.ch
www.3cservices.ch