



Services SA

Boîtes aux lettres



ZWICK®

1

BOÎTES AUX LETTRES



INDEX

01 - 15
16 - 29
30 - 41
42 - 51

BOÎTES AUX LETTRES - POSE SUR PIEDS
BOÎTES AUX LETTRES - POSE EN APPLIQUE
BOÎTES AUX LETTRES - POSE A ENCASTRER OU SEMI-ENCASTRER
BOÎTES AUX LETTRES - TRAVERSANTE

52 - 65
66 - 79

CASIER DE DISTRIBUTION
BOÎTES AUX LETTRES - UNIQUE | SINGLE

80 - 85

SUR DEMANDE

86 - 87
88 - 89
90 - 91

COUVRE-JOINTS
ENTOURAGES
PIEDS

92 - 93
94
95
96
96
97
97
98 - 99
100- 103

ILLUMINATION
ACCESSOIRES | PORTE-NOM | FERMETURE MAGNÉTIQUE | SERRURE EURO-LOCKS
SONNETTE
CONSTRUCTION DU TOIT
NUMÉROTAGE | INSCRIPTION
ARMOIRE À PNEU
VITRINES D'INFORMATION
NUMÉRO | LETTRE
COLONNE D'INTERPHONE

104 - 105

BOÎTES AUX LETTRES | MODELES ET MESURES

106

COULEURS

107

BOÎTES AUX LETTRES | QUALITY CHECK

LES ENSEMBLES DE GROUPES DE BOÎTES AUX LETTRES, POSE SUR PIEDS, SONT TRÈS APPRÉCIÉS. CECI EST DÛ A UNE TRÈS BONNE QUALITÉ D'UTILISATION, DU NOMBRE DE POSSIBILITÉS ET DES EMPLACEMENTS INDIVIDUELS.

CES ENSEMBLES SONT VARIABLES ET À COMBINER AVEC DES BOÎTES AUX LETTRES A POSE VERTICALE OU HORIZONTALE.

UN ASSORTIMENT DE CHOIX TRÈS VARIÉ POUR L'ENTOURAGE ET LES PIÈTEMENTS SONT À VOTRE DISPOSITION.



BOÎTES AUX LETTRES
POSE SUR PIEDS



BOÎTES AUX LETTRES POSE SUR PIEDS

BOÎTES AUX LETTRES HORIZONTALES



01

BOÎTES AUX LETTRES POSE SUR PIEDS

BOÎTES AUX LETTRES HORIZONTALES



01 MOD. HA 30

| EN THERMOLAQUAGE RAL | BOÎTES AUX LETTRES HORIZONTALES | ENTOURAGE ET PIEDS SO 421 | AVEC FERMETURE MAGNÉTIQUE POIGNÉE ENCASTRÉE

03 MOD. HA 40

| EN THERMOLAQUAGE RAL | BOÎTES AUX LETTRES HORIZONTALES | ENTOURAGE ET PIEDS SO 420 EN ACIER ZINGUÉ EN THERMOLAQUAGE RAL

02 MOD. HA 40

| EN THERMOLAQUAGE RAL | BOÎTES AUX LETTRES HORIZONTALES | ENTOURAGE ET PIEDS SO 421 | AVEC FERMETURE MAGNÉTIQUE POIGNÉE ENCASTRÉE

04 MOD. HA 40

| EN THERMOLAQUAGE RAL | BOÎTES AUX LETTRES HORIZONTALES | ENTOURAGE RI 260 | PIEDS SO 460

BOÎTES AUX LETTRES POSE SUR PIEDS

BOÎTES AUX LETTRES HORIZONTALES



01

BOÎTES AUX LETTRES POSE SUR PIEDS

BOÎTES AUX LETTRES HORIZONTALES



02



03



04



05

01 MOD. HA 30

| EN ALUMINIUM ARGENT | BOÎTES AUX LETTRES HORIZONTALES | ENTOURAGE ET PIEDS SO 421 EN ALUMINIUM ARGENT

02 MOD. HA 40

| EN THERMOLAQUAGE RAL | BOÎTES AUX LETTRES HORIZONTALES | ENTOURAGE RI 250 | PIEDS SO 441 | AVEC FERMETURE MAGNÉTIQUE POIGNÉE ENCASTRÉE

03 MOD. HA 40

| EN ACIER INOX BROSSÉ | BOÎTES AUX LETTRES HORIZONTALES | ENTOURAGE RI 240 | PIEDS SO 400

04 MOD. HA 40

| EN THERMOLAQUAGE RAL | BOÎTES AUX LETTRES HORIZONTALES | ENTOURAGE RI 245 | PIEDS SO 441

05 MOD. HA 40

| EN ACIER INOX BROSSÉ | BOÎTES AUX LETTRES HORIZONTALES | ENTOURAGE RI 245 | PIEDS SO 441 | SANS BOÎTES AUX DÉPÔT



BOÎTES AUX LETTRES POSE SUR PIEDS

BOÎTES AUX LETTRES HORIZONTALES



01

BOÎTES AUX LETTRES POSE SUR PIEDS

BOÎTES AUX LETTRES HORIZONTALES



01 MOD. HA 30

| EN THERMOLAQUAGE RAL | BOÎTES AUX LETTRES HORIZONTALES | ENTOURAGE RI 250 | PIEDS SO 450

03 MOD. HA 30

| EN THERMOLAQUAGE RAL | BOÎTES AUX LETTRES HORIZONTALES | ENTOURAGE RI 220 | PIEDS SO SPÉCIAL

02 MOD. HA 40

| EN THERMOLAQUAGE RAL | BOÎTES AUX LETTRES HORIZONTALES | ENTOURAGE ET PIEDS SO 421 | AVEC FERMETURE MAGNÉTIQUE POIGNÉE ENCASTRÉE

04 MOD. HA 40

| EN ALUMINIUM ARGENT | BOÎTES AUX LETTRES HORIZONTALES | ENTOURAGE RI 241 SPÉCIAL | PIEDS SPÉCIAL | ILLUMINATION PLEXI SPÉCIAL | FERMETURE MAGNÉTIQUE POIGNÉE SPÉCIALE

BOÎTES AUX LETTRES POSE SUR PIEDS


BOÎTES AUX LETTRES HORIZONTALES



01

BOÎTES AUX LETTRES POSE SUR PIEDS

BOÎTES AUX LETTRES HORIZONTALES



DETAIL BOUTON-POUSSOIR
ROND LED | PORTE-NOM EN
PROFIL D'ALUMINIUM |
GRILLE INTERPHONE
PERFORÉE



01 MOD. HA 30

| EN THERMOLAQUAGE RAL | BOÎTES AUX LETTRES
HORIZONTALES | ENTOURAGE RI 245 | PIEDS SO 450
| AVEC FERMETURE MAGNÉTIQUE POIGNÉE ENCASTRÉE

03 MOD. HA 30

| EN ALUMINIUM ARGENT | BOÎTES AUX LETTRES
HORIZONTALES | ENTOURAGE RI 280 | PIEDS SO 441

02 MOD. HA 40

| EN ACIER INOX BROSSÉ | BOÎTES AUX LETTRES
HORIZONTALES | ENTOURAGE RI 240 | PIEDS SO 441

04 MOD. HA 40

| EN THERMOLAQUAGE RAL | BOÎTES AUX LETTRES
HORIZONTALES | ENTOURAGE RI 245 | PIEDS SO 441

BOÎTES AUX LETTRES POSE SUR PIEDS

BOÎTES AUX LETTRES HORIZONTALES



01

BOÎTES AUX LETTRES POSE SUR PIEDS

BOÎTES AUX LETTRES HORIZONTALES



01 MOD. HA 30

| EN THERMOLAQUAGE RAL ET ALUMINIUM ARGENT |
BOÎTES AUX LETTRES HORIZONTALES | ENTOURAGE
RI 240 | PIEDS SO 200

02 MOD. HA 40

| EN THERMOLAQUAGE RAL | BOÎTES AUX LETTRES
HORIZONTALES | ENTOURAGE RI 250 | PIEDS SO 200
| AVEC FERMETURE MAGNÉTIQUE POIGNÉE ENCASTRÉE

04 MOD. HA 40

| EN THERMOLAQUAGE RAL | BOÎTES AUX LETTRES
HORIZONTALES | ENTOURAGE RI 241 | PIEDS SO 441

03 MOD. HA 40

| EN THERMOLAQUAGE RAL | BOÎTES AUX LETTRES
HORIZONTALES | ENTOURAGE RI 240 | PIEDS SO 441

05 MOD. HA 40

| EN THERMOLAQUAGE RAL | BOÎTES AUX LETTRES
HORIZONTALES | ENTOURAGE RI 450 | PIEDS SO 460
| ÉCLAIRAGE EXTÉRIEUR AVEC LED

BOÎTES AUX LETTRES POSE SUR PIEDS

BOÎTES AUX LETTRES HORIZONTALES



01

BOÎTES AUX LETTRES POSE SUR PIEDS

BOÎTES AUX LETTRES HORIZONTALES



02



03



04



05

01 MOD. HA 30

| EN THERMOLAQUAGE RAL | BOÎTES AUX LETTRES HORIZONTALES | ENTOURAGE RI 245 | PIEDS SO 491

03 MOD. HA 30

| EN ACIER INOX BROSSÉ | BOÎTES AUX LETTRES HORIZONTALES | ENTOURAGE RI 240 | PIEDS SO 441

05 MOD. HA 40

| EN ALUMINIUM ARGENT & THERMOLAQUAGE RAL | BOÎTES AUX LETTRES HORIZONTALES | ENTOURAGE RI 220 | PIEDS SO 491

02 MOD. HA 40

| EN THERMOLAQUAGE RAL | BOÎTES AUX LETTRES HORIZONTALES | ENTOURAGE RI 245 | PIEDS SO 441 | ÉCLAIRAGE EXTÉRIEUR AVEC LED

04 MOD. HA 40

| EN ALUMINIUM ARGENT | BOÎTES AUX LETTRES HORIZONTALES | ENTOURAGE RI 242 | PIEDS SPÉCIAUX EN ACIER INOXYDABLE | BOÎTES AUX LETTRES DOUBLE FACE



BOÎTES AUX LETTRES
POSE SUR PIEDS

BOÎTES AUX LETTRES MODÈLES ET MESURES

DETAILS ENTOURAGES | PAGE 88 - 89

ENTOURAGES

MODÈLE	PRÉLÈVEMENT À L'AVANT	L X H X P	CLAPET
--------	-----------------------	-----------	--------

HA 30

HA 30 11	300 x 110 x 380 mm	265 x 35 mm
HA 30 22	300 x 220 x 380 mm	265 x 35 mm
HA 30 33	300 x 330 x 380 mm	265 x 35 mm
HA 30 44	300 x 440 x 380 mm	265 x 35 mm

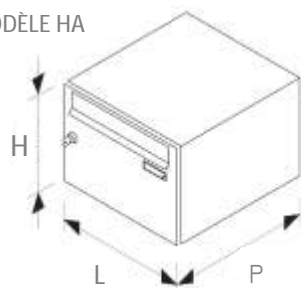
HA 40

HA 40 11	400 x 110 x 270* mm	355 x 35 mm
HA 40 22	400 x 220 x 270* mm	355 x 35 mm
HA 40 33	400 x 330 x 270* mm	355 x 35 mm
HA 40 44	400 x 440 x 270* mm	355 x 35 mm

* 380 mm possible



MODÈLE HA



MODÈLE	PRÉLÈVEMENT	LARGEUR	HAUTEUR	MATÉRIAU FACE AVANT	PROFONDEUR
--------	-------------	---------	---------	---------------------	------------

HORIZONTAL	A L'AVANT	MODÈLE HA 30	11 = 110 MM	ACIER ZINGUÉ OU ALUMINIUM OU ACIER INOX BROSSÉ	MODÈLE HA 30 PROFONDEUR SPÉCIALE MODÈLE HA 40
	A L'ARRIÈRE		22 = 220 MM		
		MODÈLE HA 40	33 = 330 MM		MODÈLE HA 40
			44 = 440 MM		



SO 401

SO 441

SO 200

SO 491

SO 421

SO 450

SO 400

SO 440

SO 460

SO 300-310-315-320



LES ENSEMBLES DE BOÎTES AUX LETTRES, POSE EN APPLIQUE, SE MARIENT BIEN ARCHITECTURALEMENT DANS UNE ENTRÉE. CES DERNIERS SONT IDÉAUX POUR UN MONTAGE RAPIDE ET FACILE: CES ENSEMBLES DE BOÎTES AUX LETTRES SONT AUSSI BIEN UTILISABLES À L'INTÉRIEUR QU'À L'EXTÉRIEUR ET SONT UN CHOIX SÛR DU FAIT DES NOMBREUSES POSSIBILITÉS D'EMPLACEMENT.

CES ENSEMBLES DE BOÎTES AUX LETTRES PEUVENT ÊTRE COMBINÉS AVEC DES BOÎTES AUX LETTRES, POSE HORIZONTALE OU VERTICALE.

UN ASSORTIMENT TRÈS VARIÉ POUR L'ENTOURAGE EST À VOTRE DISPOSITION.



BOÎTES AUX LETTRES
POSE EN APPLIQUE



BOÎTES AUX LETTRES POSE EN APPLIQUE

BOÎTES AUX LETTRES HORIZONTALES

01



BOÎTES AUX LETTRES POSE EN APPLIQUE

BOÎTES AUX LETTRES HORIZONTALES



01 MOD. HA 30

| EN ALUMINIUM ARGENT & ENTOURAGE EN THERMOLAQUAGE RAL | BOÎTES AUX LETTRES HORIZONTALES | ENTOURAGE RI 240

02 MOD. HA 30

| EN THERMOLAQUAGE RAL | BOÎTES AUX LETTRES HORIZONTALES | ENTOURAGE RI 240

03 MOD. HA 40

| EN THERMOLAQUAGE RAL | BOÎTES AUX LETTRES HORIZONTALES | ENTOURAGE RI 250

04 MOD. HA 30

| EN ALUMINIUM ARGENT & ENTOURAGE EN THERMOLAQUAGE RAL | BOÎTES AUX LETTRES HORIZONTALES | ENTOURAGE RI 240

BOÎTES AUX LETTRES POSE EN APPLIQUE

BOÎTES AUX LETTRES HORIZONTALES



01

BOÎTES AUX LETTRES POSE EN APPLIQUE

BOÎTES AUX LETTRES HORIZONTALES



01 MOD. HA 40

| EN THERMOLAQUAGE RAL | BOÎTES AUX LETTRES HORIZONTALES | ENTOURAGE RI 240 | AVEC FERMETURE MAGNÉTIQUE POIGNÉE ENCASTRÉE

02 MOD. HA 40

| EN THERMOLAQUAGE RAL | BOÎTES AUX LETTRES HORIZONTALES | ENTOURAGE RI 240

03 MOD. HA 40

| EN ACIER INOX BROSSÉ | BOÎTES AUX LETTRES HORIZONTALES | ENTOURAGE RI 240

04 MOD. HA 40

| EN THERMOLAQUAGE RAL | BOÎTES AUX LETTRES HORIZONTALES | ENTOURAGE RI 245

BOÎTES AUX LETTRES POSE EN APPLIQUE

BOÎTES AUX LETTRES HORIZONTALES



01

BOÎTES AUX LETTRES POSE EN APPLIQUE

BOÎTES AUX LETTRES HORIZONTALES



01 MOD. HA 40
| EN THERMOLAQUAGE RAL | BOÎTES AUX LETTRES
HORIZONTALES | ENTOURAGE RI 245

02 MOD. HA 30
| EN ALUMINIUM ARGENT & ENTOURAGE
THERMOLAQUAGE RAL | BOÎTES AUX LETTRES
HORIZONTALES | ENTOURAGE RI 240

03 MOD. HA 30
| EN ALUMINIUM ARGENT & ENTOURAGE
THERMOLAQUAGE RAL | BOÎTES AUX LETTRES
HORIZONTALES | ENTOURAGE RI 240

04 MOD. HA 30
| EN THERMOLAQUAGE RAL | BOÎTES AUX
LETTRES HORIZONTALES | ENTOURAGE RI 240



04

BOÎTES AUX LETTRES POSE EN APPLIQUE

BOÎTES AUX LETTRES HORIZONTALES



01

BOÎTES AUX LETTRES POSE EN APPLIQUE

BOÎTES AUX LETTRES HORIZONTALES



01 MOD. HA 30

| EN ALUMINIUM ARGENT ET ENTOURAGE EN THERMOLAQUAGE RAL | BOÎTES AUX LETTRES HORIZONTALES | ENTOURAGE RI 280

02 MOD. HA 40

| EN THERMOLAQUAGE RAL | BOÎTES AUX LETTRES HORIZONTALES | ENTOURAGE RI 240

03 MOD. HA 30

| EN ALUMINIUM ARGENT | BOÎTES AUX LETTRES HORIZONTALES | ENTOURAGE RI 241 SPÉCIAL | ÉCLAIRAGE EXTÉRIEUR LED | AVEC FERMETURE MAGNÉTIQUE POIGNÉE SPÉCIALE

04 MOD. HA 40

| EN THERMOLAQUAGE RAL | BOÎTES AUX LETTRES HORIZONTALES | ENTOURAGE RI 260

05 MOD. HA 30

| EN ALUMINIUM BRONZE FONCÉ | BOÎTES AUX LETTRES HORIZONTALES | ENTOURAGE RI 240

BOÎTES AUX LETTRES POSE EN APPLIQUE

BOÎTES AUX LETTRES HORIZONTALES



01

BOÎTES AUX LETTRES POSE EN APPLIQUE

BOÎTES AUX LETTRES HORIZONTALES



01 MOD. HA 40

| EN ALUMINIUM ARGENT | BOÎTES AUX LETTRES HORIZONTALES | ENTOURAGE RI 421

02 MOD. HA 40

| EN THERMOLAQUAGE RAL | BOÎTES AUX LETTRES HORIZONTALES | ENTOURAGE RI 240

03 MOD. HA 40

| EN ALUMINIUM ARGENT ET ENTOURAGE EN ALUMINIUM BRONZE FONCÉ | BOÎTES AUX LETTRES HORIZONTALES | ENTOURAGE RI 220

04 MOD. HA 40

| EN THERMOLAQUAGE RAL | BOÎTES AUX LETTRES HORIZONTALES | ENTOURAGE RI 240



BOÎTES AUX LETTRES
POSE EN APPLIQUE

BOÎTES AUX LETTRES MODÈLES ET MESURES

DETAILS ENTOURAGES | PAGE 88 - 89

ENTOURAGES

MODÈLE	PRÉLÈVEMENT À L'AVANT	L X H X P	CLAPET
--------	--------------------------	-----------	--------

HA 30

HA 30 11	300 x 110 x 380 mm	265 x 35 mm
HA 30 22	300 x 220 x 380 mm	265 x 35 mm
HA 30 33	300 x 330 x 380 mm	265 x 35 mm
HA 30 44	300 x 440 x 380 mm	265 x 35 mm

HA 40

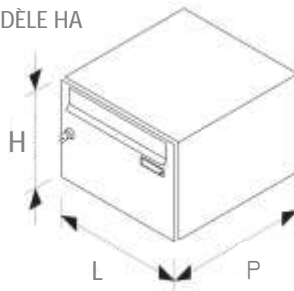
HA 40 11	400 x 110 x 270* mm	355 x 35 mm
HA 40 22	400 x 220 x 270* mm	355 x 35 mm
HA 40 33	400 x 330 x 270* mm	355 x 35 mm
HA 40 44	400 x 440 x 270* mm	355 x 35 mm

* 380 mm possible

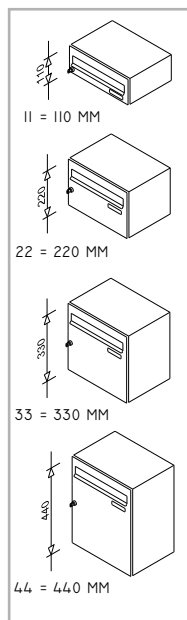
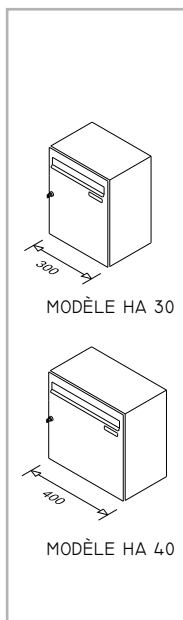
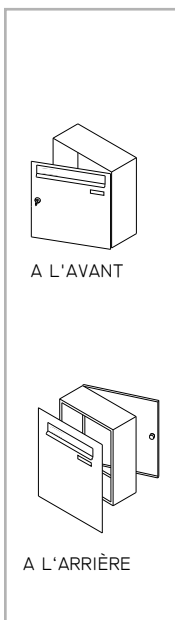
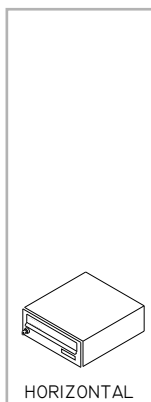
PTT-Norm



MODÈLE HA



MODÈLE	PRÉLÈVEMENT	LARGEUR	HAUTEUR	MATÉRIAU FACE AVANT	PROFONDEUR
--------	-------------	---------	---------	---------------------------	------------



ACIER ZINGUÉ

OU

ALUMINIUM

OU

ACIER INOX BROSSÉ



RI 240



RI 241



RI 245



RI 250



RI 220



RI 221



RI 290



RI 270



RI 260



RI 280



RI 421



RECEVOIR VOTRE COURRIER EN TOUTE ÉLÉGANCE !

CE CHOIX D'UTILISATION VOUS PERMET DE MAINTENIR DES MURS LISSES AVEC STYLE. LES BOÎTES AUX LETTRES DISPARAISSENT SIMPLEMENT DANS LE VIDE DE MAÇONNERIE. CE SYSTÈME FAVORISE LE DESIGN ET L'ARCHITECTURE DU BÂTIMENT.

NOUS VOUS PROPOSONS ÉGALEMENT UN ASSORTIMENT DE COMBINAISONS ET DE SOLUTIONS POUR CRÉER DES ÉLÉMENTS FONCTIONNELS.



BOÎTES AUX LETTRES
POSE A ENCASTRER OU
SEMI-ENCASTRER



BOÎTES AUX LETTRES POSE A ENCASTRER OU
SEMI-ENCASTRER
BOÎTES AUX LETTRES HORIZONTALES



01

BOÎTES AUX LETTRES POSE A ENCASTRER OU SEMI-ENCASTRER

BOÎTES AUX LETTRES HORIZONTALES



01 MOD. HA 40

| EN THERMOLAQUAGE RAL | BOÎTES AUX LETTRES HORIZONTALES | COUVRE-JOINT TE 110 | FERMETURE MAGNÉTIQUE POIGNÉE ENCASTRÉE

02 MOD. HA 40

| EN THERMOLAQUAGE RAL | BOÎTES AUX LETTRES HORIZONTALES | COUVRE-JOINT SPÉCIAL

03 MOD. HA 30

| EN THERMOLAQUAGE RAL | BOÎTES AUX LETTRES HORIZONTALES | ENTOURAGE RI 240 SEMI-ENCASTRÉ



BOÎTES AUX LETTRES POSE A ENCASTRER OU
SEMI-ENCASTRER
BOÎTES AUX LETTRES HORIZONTALES



BOÎTES AUX LETTRES POSE A ENCASTRER OU SEMI-ENCASTRER

BOÎTES AUX LETTRES HORIZONTALES



01 MOD. HA 40

| EN ACIER INOX BROSSÉ | BOÎTES
AUX LETTRES HORIZONTALES |
COUVRE-JOINT ET FERMETURE
MAGNÉTIQUE POIGNÉE SPÉCIALE

02 MOD. HA 30

| EN THERMOLAQUAGE RAL | BOÎTES
AUX LETTRES HORIZONTALES |
COUVRE-JOINT TE 110 | FERMETURE
MAGNÉTIQUE POIGNÉE ENCASTRÉE

03 MOD. HA 40

| EN ACIER INOX BROSSÉ | BOÎTES
AUX LETTRES HORIZONTALES |
COUVRE-JOINT TE 110

04 MOD. HA 30

| EN THERMOLAQUAGE RAL | BOÎTES
AUX LETTRES HORIZONTALES |
COUVRE-JOINT TE 110



BOÎTES AUX LETTRES POSE A ENCASTRER OU
SEMI-ENCASTRER
BOÎTES AUX LETTRES HORIZONTALES



BOÎTES AUX LETTRES POSE A ENCASTRER OU SEMI-ENCASTRER

BOÎTES AUX LETTRES HORIZONTALES



01 MOD. HA 30

| EN THERMOLAQUAGE RAL | BOÎTES
AUX LETTRES HORIZONTALES |
COUVRE-JOINT TE 110

02 MOD. HA 40

| EN THERMOLAQUAGE RAL | BOÎTES
AUX LETTRES HORIZONTALES |
ENTOURAGE RI 250 SEMI-ENCASTRÉ
FERMETURE MAGNÉTIQUE POIGNÉE
ENCASTRÉE

03 MOD. HA 40

| EN ACIER INOX BROSSÉ | BOÎTES
AUX LETTRES HORIZONTALES |
COUVRE-JOINT TE 110

04 MOD. HA 40

| EN THERMOLAQUAGE RAL | BOÎTES
AUX LETTRES HORIZONTALES |
COUVRE-JOINT TE 110 | FERMETURE
MAGNÉTIQUE POIGNÉE ENCASTRÉE

02



03



04

BOÎTES AUX LETTRES POSE A ENCASTRER OU SEMI-ENCASTRER

BOÎTES AUX LETTRES HORIZONTALES



BOÎTES AUX LETTRES POSE A ENCASTRER OU SEMI-ENCASTRER

BOÎTES AUX LETTRES HORIZONTALES

01 MOD. HA 40

| EN ALUMINIUM BRONZE FONCÉ | BOÎTES AUX LETTRES HORIZONTALES | COUVRE-JOINT TE 120

02 MOD. HA 40


| EN ALUMINIUM ARGENT | BOÎTES AUX LETTRES HORIZONTALES | COUVRE-JOINT TE 110

03 MOD. HA 40

| EN THERMOLAQUAGE RAL | BOÎTES AUX LETTRES HORIZONTALES | SANS ENTOURAGE

04 MOD. HA 30

| EN THERMOLAQUAGE RAL | BOÎTES AUX LETTRES HORIZONTALES | SEMI-ENCASTRE ENTOURAGE RI 221



BOÎTES AUX LETTRES
POSE A ENCASTRER OU
SEMI-ENCASTRER



BOÎTES AUX LETTRES MODÈLES ET MESURES

DETAILS COUVRE-JONIT - ENTOURAGES | PAGE 87 - 89

COUVRE-JOINT

ENTOURAGES

MODÈLE	PRÉLÈVEMENT À L'AVANT	L X H X P	CLAPET
--------	--------------------------	-----------	--------

HA 30

HA 30 11	300 x 110 x 380 mm	265 x 35 mm
HA 30 22	300 x 220 x 380 mm	265 x 35 mm
HA 30 33	300 x 330 x 380 mm	265 x 35 mm
HA 30 44	300 x 440 x 380 mm	265 x 35 mm

HA 40

HA 40 11	400 x 110 x 270* mm	355 x 35 mm
HA 40 22	400 x 220 x 270* mm	355 x 35 mm
HA 40 33	400 x 330 x 270* mm	355 x 35 mm
HA 40 44	400 x 440 x 270* mm	355 x 35 mm

* 380 mm possible

TE 110



TE 120



TE 190



TE 121



RI 240



RI 241



RI 245



RI 250



RI 220



RI 221



RI 290



RI 270



RI 260



RI 280



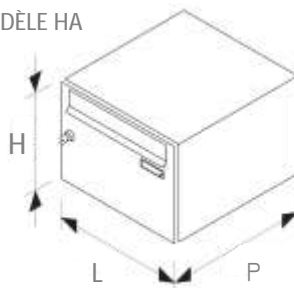
RI 421



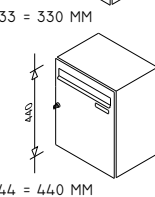
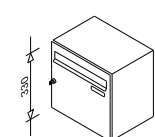
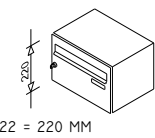
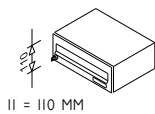
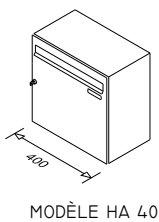
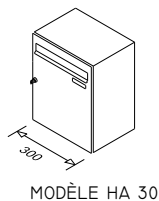
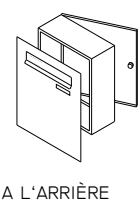
PTT-Norm



MODÈLE HA



MODÈLE	PRÉLÈVEMENT	LARGEUR	HAUTEUR	MATÉRIAU FACE AVANT	PROFONDEUR
--------	-------------	---------	---------	---------------------------	------------



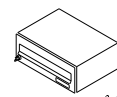
ACIER
ZINGUÉ

OU

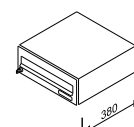
ALUMINIUM

OU

ACIER INOX
BROSSÉ



PROFONDEUR
SPÉCIALE
MODÈLE HA 40



RECEVOIR VOTRE COURRIER EN TOUTE ÉLÉGANCE !

CE CHOIX D'UTILISATION VOUS PERMET DE MAINTENIR DES MURS LISSES AVEC STYLE. LES BOÎTES AUX LETTRES DISPARAISSENT SIMPLEMENT DANS LE VIDE DE MAÇONNERIE. CE SYSTÈME FAVORISE LE DESIGN ET L'ARCHITECTURE DU BÂTIMENT.

NOUS VOUS PROPOSONS ÉGALEMENT UN ASSORTIMENT DE COMBINAISONS ET DE SOLUTIONS POUR CRÉER DES ÉLÉMENTS FONCTIONNELS.



BOÎTES AUX LETTRES
POSE TRAVERSANTE



BOÎTES AUX LETTRES POSE TRAVERSANTE

BOÎTES AUX LETTRES HORIZONTALES



BOÎTES AUX LETTRES POSE TRAVERSANTE

BOÎTES AUX LETTRES HORIZONTALES

01 MOD. HA 40

| EN THERMOLAQUAGE RAL | BOÎTES
AUX LETTRES HORIZONTALES | FENTE
EXTÉRIURE ET PRÉLÈVEMENT
INTÉRIEUR | COUVRE-JOINT TE 110

02 MOD. HA 40

| VUE INTÉRIEURE



02

BOÎTES AUX LETTRES POSE TRAVERSANTE

BOÎTES AUX LETTRES HORIZONTALES



VUE INTÉRIEURE



BOÎTES AUX LETTRES POSE TRAVERSANTE

BOÎTES AUX LETTRES HORIZONTALES



02

01 MOD. HA 30

| EN THERMOLAQUAGE RAL | BOÎTES
AUX LETTRES HORIZONTALES | FENTE
EXTÉRIÈRE ET PRÉLÈVEMENT
INTÉRIEUR | ENTOURAGE RI 221

02 MOD. HA 40

| EN THERMOLAQUAGE RAL | BOÎTES
AUX LETTRES HORIZONTALES | FENTE
EXTÉRIÈRE ET PRÉLÈVEMENT INTÉRIEUR
| ENTOURAGE RI 220 | FERMETURE
MAGNÉTIQUE POIGNÉE ENCASTRÉE

03 MOD. HA 30

| EN ACIER INOX BROSSÉ | BOÎTES
AUX LETTRES HORIZONTALES | FENTE
EXTÉRIÈRE ET PRÉLÈVEMENT
INTÉRIEUR | COUVRE-JOINT SPÉCIAL

04 MOD. HA 30

| EN THERMOLAQUAGE RAL | BOÎTES
AUX LETTRES HORIZONTALES | FENTE
EXTÉRIÈRE ET PRÉLÈVEMENT INTÉRIEUR
| SANS ENTOURAGE | FERMETURE
MAGNÉTIQUE POIGNÉE ENCASTRÉE



03



04

BOÎTES AUX LETTRES POSE TRAVERSANTE

BOÎTES AUX LETTRES HORIZONTALES



01A



01

BOÎTES AUX LETTRES POSE TRAVERSANTE

BOÎTES AUX LETTRES HORIZONTALES



02A

01 MOD. HA 40 | **01A** | VUE INTERIEURE
| EN THERMOLAQUAGE RAL | BOÎTES AUX LETTRES HORIZONTALES | FENTE EXTÉRIEURE ET PRÉLÈVEMENT INTÉRIEUR | PIED SO 421 FERMETURE MAGNÉTIQUE POIGNÉE ENCASTRÉE

02 MOD. HA 40 | **02A** | VUE INTERIEURE
| EN ALUMINIUM ARGENT | BOÎTES AUX LETTRES HORIZONTALES | FENTE EXTÉRIEURE ET PRÉLÈVEMENT INTÉRIEUR | ENTOURAGE RI 221 | CONSTRUCTION SPÉCIALE

03 MOD. HA 30
| EN THERMOLAQUAGE RAL | BOÎTES AUX LETTRES HORIZONTALES | FENTE EXTÉRIEURE ET PRÉLÈVEMENT INTÉRIEUR | ENTOURAGE RI 240

04 MOD. HA 40
| EN ACIER INOX BROSSÉ | BOÎTES AUX LETTRES HORIZONTALES | FENTE EXTÉRIEURE ET PRÉLÈVEMENT INTÉRIEUR | ENTOURAGE RI 240 | CONSTRUCTION SPÉCIALE

05 MOD. HA 40
| EN THERMOLAQUAGE RAL & ALUMINIUM ARGENT | BOÎTES AUX LETTRES HORIZONTALES | FENTE EXTÉRIEURE ET PRÉLÈVEMENT INTÉRIEUR | PIED SO 491 | ENTOURAGE RI 220



02



03



04



05

BOÎTES AUX LETTRES
POSE TRAVERSANTE



BOÎTES AUX LETTRES MODÈLES ET MESURES

DETAILS COUVRE-JONIT - ENTOURAGES | PAGE 87 - 89

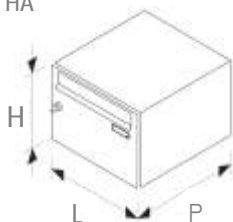
COUVRE-JOINT

ENTOURAGES

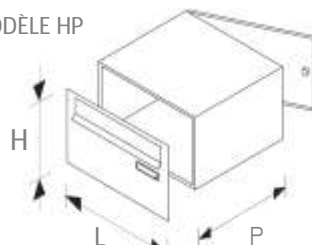
MODÈLE	PRÉLÈVEMENT		L X H X P	CLAPET
	À L'AVANT OU	A L'ARRIÈRE		
HA-HP 30	HA - HP	30 11	300 x 110 x 380 mm	265 x 35 mm
	HA - HP	30 22	300 x 220 x 380 mm	265 x 35 mm
	HA - HP	30 33	300 x 330 x 380 mm	265 x 35 mm
	HA - HP	30 44	300 x 440 x 380 mm	265 x 35 mm
HA-HP 40	HA - HP	40 11	400 x 110 x 270* mm	355 x 35 mm
	HA - HP	40 22	400 x 220 x 270* mm	355 x 35 mm
	HA - HP	40 33	400 x 330 x 270* mm	355 x 35 mm
	HA - HP	40 44	400 x 440 x 270* mm	355 x 35 mm

* 380 mm possible

MODÈLE HA



MODÈLE HP



TE 110
TE 120
TE 190
TE 121



RI 240
RI 241
RI 245
RI 250
RI 220
RI 221
RI 290
RI 270
RI 260
RI 280
RI 421



MODÈLE	PRÉLÈVEMENT	LARGEUR	HAUTEUR	MATÉRIAU FACE AVANT	PROFONDEUR
HORIZONTAL	A L'AVANT	300	110 220 330 440	ACIER ZINGUÉ OU ALUMINIUM OU ACIER INOX BROSSÉ	270
	A L'ARRIÈRE	400	110 220 330 440		380
					MODÈLE HA 30 PROFONDEUR SPÉCIALE MODÈLE HA 40
					MODÈLE HA 40

LES CASIERS DE DISTRIBUTION PEUVENT ÊTRE EQUIPÉS D'UNE SERRURE STANDARD, D'UNE SERRURE À COMBINAISON ET AVEC OU SANS VOLET. DES ENSEMBLES DE BOÎTES AUX LETTRES AVEC DES SOLUTIONS AGRÉABLES ET SÛRES.

CE SYSTÈME FAVORISE LE DESIGN ET L'ARCHITECTURE DU BÂTIMENT.

NOUS VOUS PROPOSONS ÉGALEMENT UN ASSORTIMENT DE COMBINAISONS ET DE SOLUTIONS POUR CRÉER DES ÉLÉMENTS FONCTIONNELS.



BOÎTES AUX LETTRES
CASIER DE DISTRIBUTION



BOÎTES AUX LETTRES CASIER DE DISTRIBUTION

BOÎTES AUX LETTRES HORIZONTALES OU VERTICALES



01

BOÎTES AUX LETTRES CASIER DE DISTRIBUTION

BOÎTES AUX LETTRES HORIZONTALES OU VERTICALES



02



03

01 MOD. HA 40

| EN THERMOLAQUAGE RAL | BOÎTES AUX LETTRES HORIZONTALES | CASIER DE DISTRIBUTION AVEC PRISE DU COURRIER À L'AVANT | PLAQUETTE AVEC NOM | ENTOURAGE & PIEDS SO 421

02 MOD. HA 37

| EN INOX BROSSÉ | BOÎTES AUX LETTRES HORIZONTALES | CASIER DE DISTRIBUTION AVEC PRISE DU COURRIER À L'AVANT | ENTOURAGE RI 240 AVEC CONSTRUCTION DU TOIT SPÉCIAL | PIEDS SO 401

03 MOD. HA 37

| EN THERMOLAQUAGE RAL | BOÎTES AUX LETTRES HORIZONTALES | CASIER DE DISTRIBUTION AVEC PRISE DU COURRIER À L'AVANT | AVEC FENTE VISIBLE | SERRURE A COMBINAISON

BOÎTES AUX LETTRES CASIER DE DISTRIBUTION

BOÎTES AUX LETTRES HORIZONTALES OU VERTICALES



BOÎTES AUX LETTRES CASIER DE DISTRIBUTION

BOÎTES AUX LETTRES HORIZONTALES OU VERTICALES

01 MOD. HP 200 x 110

| EN THERMOLAQUAGE RAL | BOÎTES
AUX LETTRES HORIZONTALES | CASIER
DE DISTRIBUTION AVEC PRISE DU
COURRIER À L'AVANT | ENTOURAGE
RI 240 | PIEDS SO 441 SPÉCIAL | FINITION
AU CHOIX DU CLIENT

02 MOD. HA 40

| EN THERMOLAQUAGE RAL | BOÎTES
AUX LETTRES HORIZONTALES | CASIER
DE DISTRIBUTION AVEC PRISE DU
COURRIER À L'AVANT | ENTOURAGE
RI 240 | PIEDS SO 315

03 MOD. HA 40

| EN THERMOLAQUAGE RAL | BOÎTES
AUX LETTRES HORIZONTALES | CASIER
DE DISTRIBUTION AVEC PRISE DU
COURRIER À L'AVANT | RACK EN INOX
BROSSÉ | | FINITION AU CHOIX DU
CLIENT

04 MOD. HP 200 x 80

| EN THERMOLAQUAGE RAL | BOÎTES AUX
LETTRES HORIZONTALES | CASIER DE
DISTRIBUTION AVEC ENTRÉE COURRIER
À L'AVANT ET REPRISE DU COURRIER À L'
ARRIÈRE | VOLET À L'ARRIÈRE | ENTOURAGE
RI 240 | SERRURE À COMBINAISON | FINITION
AU CHOIX DU CLIENT



BOÎTES AUX LETTRES CASIER DE DISTRIBUTION

BOÎTES AUX LETTRES HORIZONTALES OU VERTICALES



BOÎTES AUX LETTRES CASIER DE DISTRIBUTION

BOÎTES AUX LETTRES HORIZONTALES OU VERTICALES



02



03

01 MOD. HA 30

| EN ALUMINIUM ARGENT & EN ACIER BRUT
| BOÎTES AUX LETTRES HORIZONTALES
| CASIER DE DISTRIBUTION | ENTOURAGE
RI 240 | FINITION AU CHOIX DU CLIENT

02 MOD. HA 37

| EN THERMOLAQUAGE RAL | BOÎTES
AUX LETTRES HORIZONTALES | CASIER
DE DISTRIBUTION AVEC PRISE DU
COURRIER À L'AVANT | ENTOURAGE
RI 240

03 MOD. HA 30

| EN THERMOLAQUAGE RAL | BOÎTES
AUX LETTRES HORIZONTALES | CASIER
DE DISTRIBUTION AVEC PRISE DU
COURRIER À L'AVANT | FERMETURE
AVEC MONNAIE | | FINITION AU CHOIX
DU CLIENT



04

04 MOD. HA 40

| EN THERMOLAQUAGE RAL | BOÎTES
AUX LETTRES HORIZONTALES | CASIER
DE DISTRIBUTION AVEC PRISE DU
COURRIER À L'AVANT | PLAQUETTE
AVEC NOM | ENTOURAGE RI 242 |
PIEDS SO 320 | FINITION AU CHOIX
DU CLIENT

BOÎTES AUX LETTRES CASIER DE DISTRIBUTION

BOÎTES AUX LETTRES HORIZONTALES OU VERTICALES



BOÎTES AUX LETTRES CASIER DE DISTRIBUTION

BOÎTES AUX LETTRES HORIZONTALES OU VERTICALES



02

01 MOD. HA 30

| EN THERMOLAQUAGE RAL | BOÎTES
AUX LETTRES HORIZONTALES | CASIER
DE DISTRIBUTION AVEC PRISE DU
COURRIER À L'AVANT | ENTOURAGE
RI 240

02 MOD. HA 26

| EN THERMOLAQUAGE RAL | BOÎTES
AUX LETTRES HORIZONTALES | CASIER
DE DISTRIBUTION AVEC PRISE DU
COURRIER À L'AVANT | ENTOURAGE
RI 240 | PIEDES SO 320 DOUBLE

03 MOD. HA 37

| EN THERMOLAQUAGE RAL | BOÎTES
AUX LETTRES HORIZONTALES | CASIER
DE DISTRIBUTION AVEC PRISE DU
COURRIER À L'AVANT | SANS
ENTOURAGE



03

BOÎTES AUX LETTRES CASIER DE DISTRIBUTION

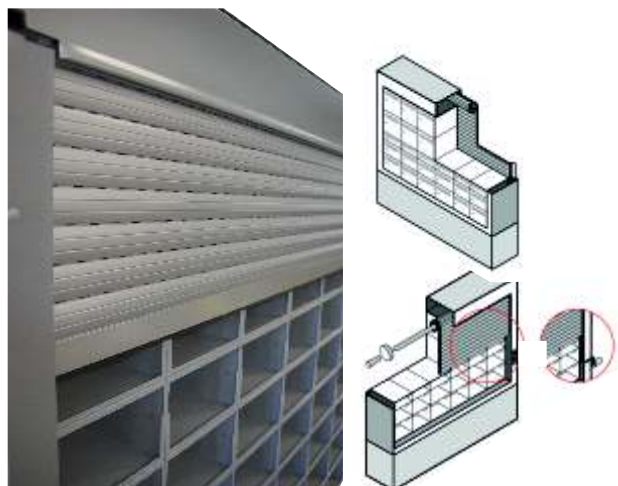
BOÎTES AUX LETTRES HORIZONTALES OU VERTICALES



01

BOÎTES AUX LETTRES CASIER DE DISTRIBUTION

FINITION POSSIBLE AU CHOIX DU CLIENT



COMBINAISON POSSIBLE
| VOLET ROULANT



COMBINAISON POSSIBLE
| PLAQUETTE AVEC NOM PENDULAIRE



COMBINAISON POSSIBLE
| SERRURE A COMBINAISON



COMBINAISON POSSIBLE
| SERRURE AVEC MONNAIE



COMBINAISON POSSIBLE
| RACK EN INOX BROSSÉ

01 MOD. HA 30

| EN THERMOLAQUAGE RAL | BOÎTES AUX LETTRES HORIZONTALES | CASIER DE DISTRIBUTION AVEC PRISE DU COURRIER À L'AVANT | ENTOURAGE RI 240 | SERRURE A COMBINAISON AVEC MASTER-KEY

A photograph of a row of red mailboxes against a grey, textured wall. The mailboxes are arranged in two columns. Each mailbox has a silver handle and a small white label. The lighting is dramatic, with the wall and floor appearing dark and shadowed.

BOÎTES AUX LETTRES
CASIER DE DISTRIBUTION

BOÎTES AUX LETTRES MODÈLES ET MESURES

DETAILS COUVRE-JONIT - ENTOURAGES | PAGE 87 - 89

COUVRE-JOINT

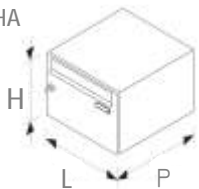
ENTOURAGES

MODÈLE	PRÉLÈVEMENT		L X H X P	CLAPET
	À L'AVANT OU	A L'ARRIÈRE		
HA HP 26	HA 26 11		260 x 110 x 380 mm	**VA VP 230 x 35 mm
	HA 26 22		260 x 220 x 380 mm	**VA VP 230 x 35 mm
	HA 26 33		260 x 330 x 380 mm	**VA VP 230 x 35 mm
	HA 26 44		260 x 440 x 380 mm	**VA VP 230 x 35 mm
HA HP 30 <small>PTT-Norm</small>	HA 30 11		300 x 110 x 380 mm	**VA VP 265 x 35 mm
	HA 30 22		300 x 220 x 380 mm	**VA VP 265 x 35 mm
	HA 30 33		300 x 330 x 380 mm	**VA VP 265 x 35 mm
	HA 30 44		300 x 440 x 380 mm	**VA VP 265 x 35 mm
HA HP 37	HA 37 11		370 x 110 x 270* mm	**VA VP 325 x 35 mm
	HA 37 22		370 x 220 x 270* mm	**VA VP 325 x 35 mm
	HA 37 33		370 x 330 x 270* mm	**VA VP 325 x 35 mm
	HA 37 44		370 x 440 x 270* mm	**VA VP 325 x 35 mm
HA HP 40 <small>PTT-Norm</small>	HA 40 11		400 x 110 x 270* mm	**VA VP 355 x 35 mm
	HA 40 22		400 x 220 x 270* mm	**VA VP 355 x 35 mm
	HA 40 33		400 x 330 x 270* mm	**VA VP 355 x 35 mm
	HA 40 44		400 x 440 x 270* mm	**VA VP 355 x 35 mm

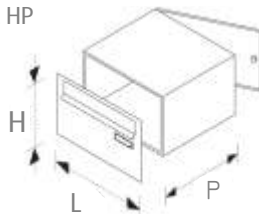
* 380 mm possible

** Modèles VA avec profondeur 100 mm ou 160 mm

MODÈLE HA



MODÈLE HP



MODÈLE	PRÉLÈVEMENT	LARGEUR	HAUTEUR	MATÉRIAU FACE AVANT	PROFONDEUR
--------	-------------	---------	---------	---------------------------	------------

 HORIZONTAL	 A L'AVANT	 MODÈLE HA 30	 11 = 110 MM	ACIER ZINGUÉ OU ALUMINIUM OU ACIER INOX BROSSÉ	 MODÈLE HA 30 PROFONDEUR SPÉCIALE MODÈLE HA 40
	 A L'ARRIÈRE	 MODÈLE HA 40	 22 = 220 MM		 33 = 330 MM
			 44 = 440 MM		

TE 110



RI 240



TE 120



RI 241



TE 190



RI 245



TE 121



RI 250



RI 220



RI 221



RI 290



RI 270



RI 260



RI 280



RI 421





BOÎTES AUX LETTRES
UNIQUE | SINGLE

BOÎTES AUX LETTRES SINGLE

BOÎTES AUX LETTRES HORIZONTALES



BOÎTES AUX LETTRES SINGLE | POSE SUR PIED

BOÎTES AUX LETTRES HORIZONTALES



mod.
DELUXE

BOÎTES AUX LETTRES SINGLE | POSE SUR PIED

BOÎTES AUX LETTRES HORIZONTALES

MATÉRIAUX BOÎTES AUX LETTRES

ALLIAGE ACIER ZINGUÉ MAGNESIUM
THERMOLAQUAGE RAL OU ALUMINIUM
ARGENT

ACCESSOIRES

- (1) SERRURE EUROLOCKS AVEC 2 CLÉS
- (2) PORTE-NOM AVEC PUBLICITÉ RÉVERSIBLE
- (3) FERMETURE MAGNÉTIQUE AVEC POIGNÉE

ENTOURAGE ET PIED


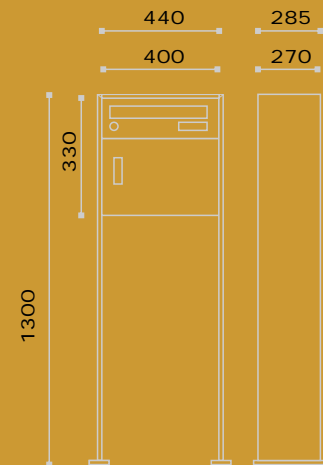
CHÂSSIS RECTANGULAIRE EN PROFIL D'ALUMINIUM EN THERMOLAQUAGE
RAL OU ALUMINIUM ARGENT

MONTAGE

POSE SUR PIED



SO 421



(1)



(2)



(3)

ptt-norm



RAL 7021
gris noir



RAL 9007
alu gris
métallique



RAL 7044
gris soie

EXÉCUTION RAL SUR DEMANDE

RAL 9016

RAL 1015

RAL 8017

RAL 1021

RAL 6005

RAL 3000

RAL 5005

BOÎTES AUX LETTRES SINGLE | POSE EN APPLIQUE

BOÎTES AUX LETTRES HORIZONTALES



mod.
DESIGN

BOÎTES AUX LETTRES SINGLE | POSE EN APPLIQUE

BOÎTES AUX LETTRES HORIZONTALES

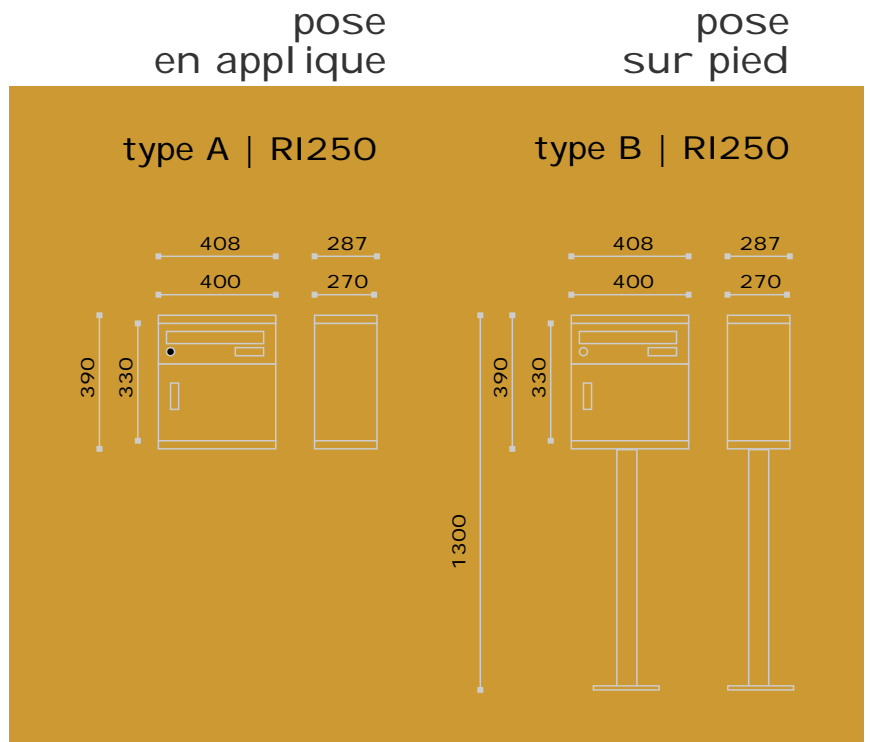
MATÉRIAUX BOÎTES AUX LETTRES
 ALLIAGE ACIER ZINGUÉ MAGNESIUM
 THERMOLAQUAGE RAL OU ALUMINIUM
 ARGENT

ACCESSOIRES
 (1) SERRURE EUROLOCKS AVEC 2 CLÉS
 (2) PORTE-NOM AVEC
 PUBLICITÉ RÉVERSIBLE
 (3) FERMETURE MAGNÉTIQUE AVEC
 POIGNÉE

ENTOURAGE
 THERMOLAQUAGE RAL OU ALUMINIUM
 ARGENT

PIED
 PIED ROND Ø 60 MM ACIER ZINGUÉ
 THERMOLAQUAGE RAL COMME BOÎTE
 AUX LETTRES

MONTAGE
 TYPE A - POSE EN APPLIQUE
 TYPE B - POSE SUR PIED



RAL 7021
gris noir



RAL 9007
al u gris métal l ique



RAL 7044
gris soie



EXÉCUTION RAL SUR DEMANDE



BOÎTES AUX LETTRES SINGLE | POSE EN APPLIQUE

BOÎTES AUX LETTRES HORIZONTALES



mod.

ÉLÉGANCE



BOÎTES AUX LETTRES SINGLE | POSE EN APPLIQUE

BOÎTES AUX LETTRES HORIZONTALES

MATÉRIAUX BOÎTES AUX LETTRES

ALLIAGE ACIER ZINGUÉ MAGNESIUM
THERMOLAQUAGE RAL OU ALUMINIUM
ARGENT

ACCESSOIRES

(1) SERRURE EUROLOCKS AVEC 2 CLÉS

(2) PORTE-NOM AVEC
PUBLICITÉ RÉVERSIBLE

(3) FERMETURE MAGNÉTIQUE AVEC
POIGNÉE

ENTOURAGE

THERMOLAQUAGE RAL OU ALUMINIUM
ARGENT

PIED

PIED ROND Ø 60 MM ACIER ZINGUÉ
THERMOLAQUAGE RAL COMME BOÎTE
AUX LETTRES

MONTAGE

TYPE A - POSE EN APPLIQUE

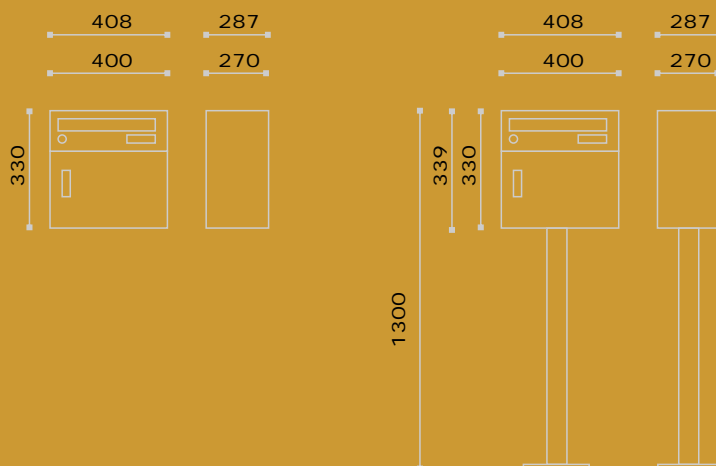
TYPE B - POSE SUR PIED

pose
en applique

pose
sur pied

type A | RI240

type B | RI240



RAL 7021
gris noir



ptt-norm



RAL 9007
al u gris métallique



RAL 7044
gris soie

EXÉCUTION RAL SUR DEMANDE

RAL 9016

RAL 1015

RAL 8017

RAL 1021

RAL 6005

RAL 3000

RAL 5005

BOÎTES AUX LETTRES SINGLE | POSE EN APPLIQUE

BOÎTES AUX LETTRES HORIZONTALES



mod.
SIMPLE



BOÎTES AUX LETTRES SINGLE | POSE EN APPLIQUE

BOÎTES AUX LETTRES HORIZONTALES

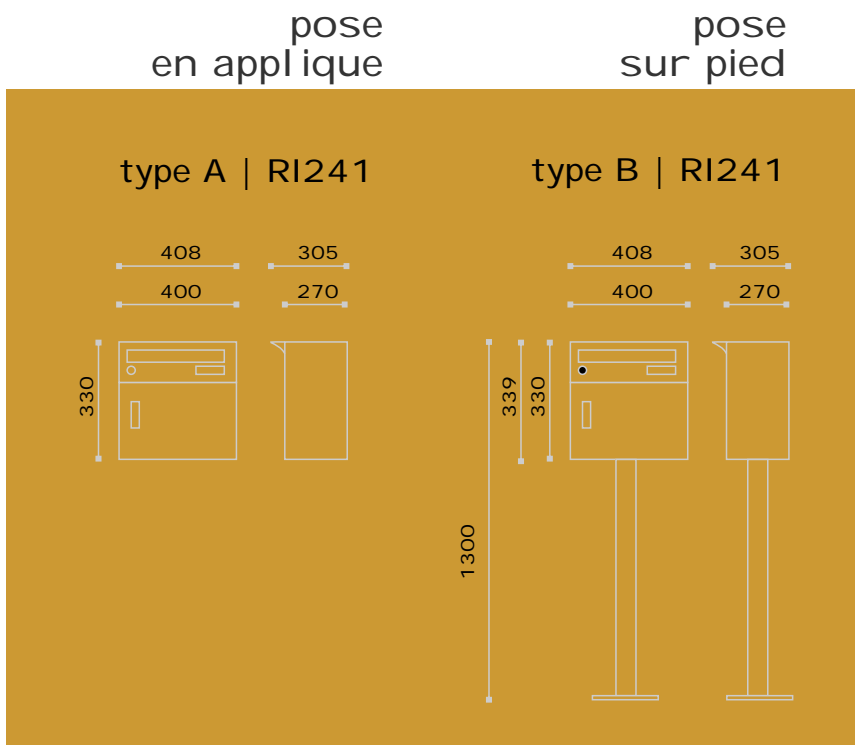
MATÉRIAUX BOÎTES AUX LETTRES
 ALLIAGE ACIER ZINGUÉ MAGNESIUM
 THERMOLAQUAGE RAL OU ALUMINIUM
 ARGENT

ACCESSOIRES
 (1) SERRURE EUROLOCKS AVEC 2 CLÉS
 (2) PORTE-NOM AVEC
 PUBLICITÉ RÉVERSIBLE
 (3) FERMETURE MAGNÉTIQUE AVEC
 POIGNÉE

ENTOURAGE
 THERMOLAQUAGE RAL OU ALUMINIUM
 ARGENT

PIED
 PIED ROND Ø 60 MM ACIER ZINGUÉ
 THERMOLAQUAGE RAL COMME BOÎTE
 AUX LETTRES

MONTAGE
 TYPE A - POSE EN APPLIQUE
 TYPE B - POSE SUR PIED



EXÉCUTION RAL SUR DEMANDE



BOÎTES AUX LETTRES SINGLE | POSE EN APPLIQUE

BOÎTES AUX LETTRES HORIZONTALES



mod.
SWING

BOÎTES AUX LETTRES SINGLE | POSE EN APPLIQUE

BOÎTES AUX LETTRES HORIZONTALES

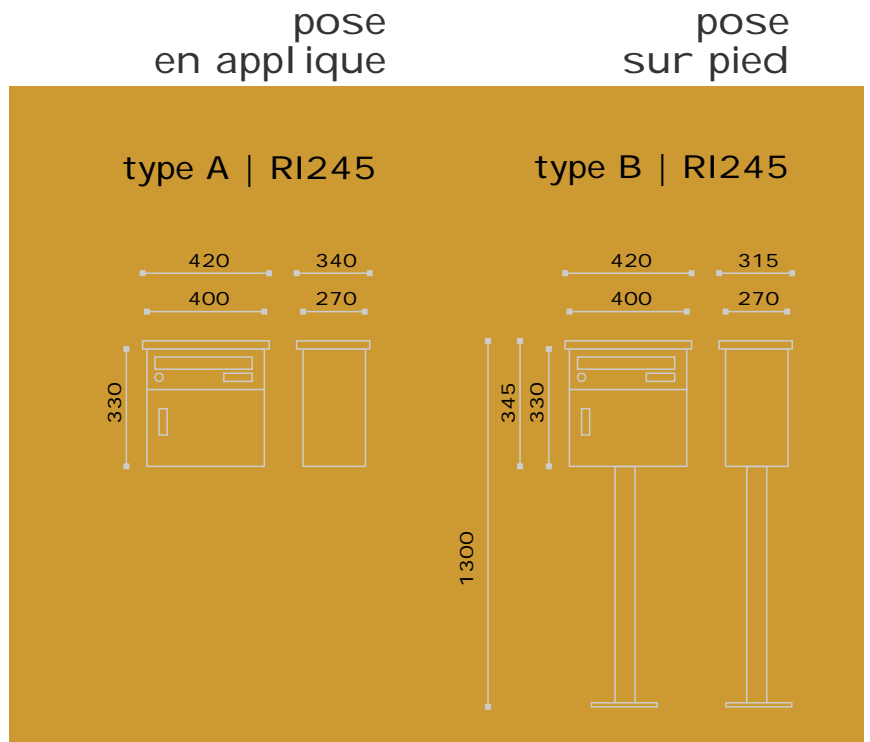
MATÉRIAUX BOÎTES AUX LETTRES
 ALLIAGE ACIER ZINGUÉ MAGNESIUM
 THERMOLAQUAGE RAL OU ALUMINIUM
 ARGENT

ACCESSOIRES
 (1) SERRURE EUROLOCKS AVEC 2 CLÉS
 (2) PORTE-NOM AVEC
 PUBLICITÉ RÉVERSIBLE
 (3) FERMETURE MAGNÉTIQUE AVEC
 POIGNÉE

ENTOURAGE
 THERMOLAQUAGE RAL OU ALUMINIUM
 ARGENT

PIED
 PIED ROND Ø 60 MM ACIER ZINGUÉ
 THERMOLAQUAGE RAL COMME BOÎTE
 AUX LETTRES

MONTAGE
 TYPE A - POSE EN APPLIQUE
 TYPE B - POSE SUR PIED



RAL 7021
gris noir



RAL 9007
al u gris métallique



RAL 7044
gris soie

EXÉCUTION RAL SUR DEMANDE



BOÎTES AUX LETTRES SINGLE | TRAVERSANTE

BOÎTES AUX LETTRES HORIZONTALES



mod.

TRAVERSANTE

BOÎTES AUX LETTRES SINGLE | TRAVERSANTE

BOÎTES AUX LETTRES HORIZONTALES

pose
TRAVERSANTE

MATERIAUX BOÎTES AUX LETTRES

ALLIAGE ACIER ZINGUÉ MAGNESIUM
THERMOLAQUAGE RAL OU ALUMINIUM
ARGENT

FENTE EXTÉRIEURE PRÉLÈVEMENT INTÉRIEUR

ACCESSOIRES

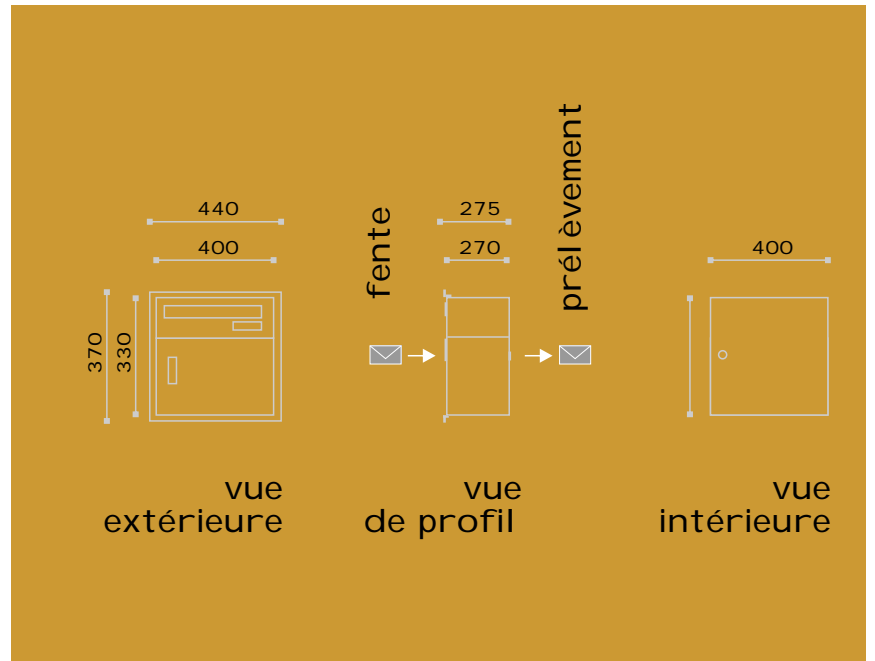
- (1) INTÉRIEUR
SERRURE EUROLOCKS AVEC 2 CLÉS
- (2) EXTÉRIEUR
PORTE-NOM AVEC
PUBLICITÉ RÉVERSIBLE
- (3) EXTÉRIEUR
FERMETURE MAGNÉTIQUE
AVEC POIGNÉE

COUVRE-JOINT

THERMOLAQUAGE RAL OU
ALUMINIUM ARGENT

MONTAGE

POSE TRAVERSANTE



vue intérieure



vue de profil



vue extérieure



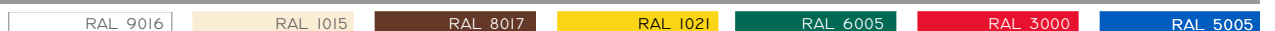
ptt-norm

RAL 7044
gris soie

RAL 7021
gris noir

RAL 9007
al u gris métallique

EXÉCUTION RAL SUR DEMANDE





BOÎTES AUX LETTRES
SUR DEMANDE - EXEMPLES

BOÎTES AUX LETTRES SUR DEMANDE



BOÎTES AUX LETTRES SUR DEMANDE



BOÎTES AUX LETTRES SUR DEMANDE



01 MOD. HA 30

| EN THERMOLAQUAGE RAL | BOÎTES AUX LETTRES HORIZONTALES | ENTOURAGE RI 241 | SUPPORT PIED SPÉCIAL | ILLUMINATION LED

02 MOD. HA 40

| EN ACIER INOX BROSSÉ | BOÎTES AUX LETTRES HORIZONTALES | PIED SO 420 EN ACIER CORTEN AVEC POT DE FLEURS

03 MOD. HA 40

| EN ACIER INOX BROSSÉ | BOÎTES AUX LETTRES HORIZONTALES | ENTOURAGE RI 240 | SUPPORT SPÉCIAL EN MÉTAL NOIR



BOÎTES AUX LETTRES SUR DEMANDE

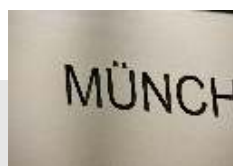


BOÎTES AUX LETTRES SUR DEMANDE



01 MOD. HA 37

| EN ACIER INOX BRSSÉ | BOÎTES AUX LETTRES HORIZONTALES | ENTOURAGE RI 240 | SUPPORT PIED SPÉCIAL



02 MOD. HA 30

| EN THERMOLAQUAGE RAL | BOÎTES AUX LETTRES HORIZONTALES | ENTOURAGE ET PIED SPÉCIAL |



03 MOD. HA 30

| EN THERMOLAQUAGE RAL | BOÎTES AUX LETTRES HORIZONTALES | ENTOURAGE ET PIED SPÉCIAL | BOÎTES AUX LETTRES DUPLEX

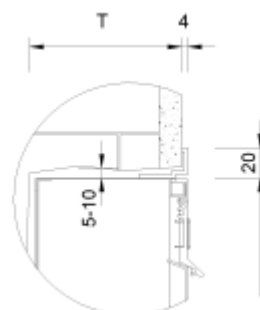




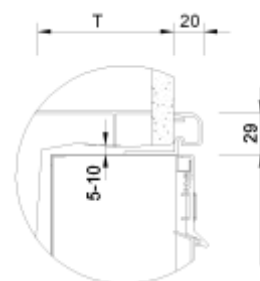
BOÎTES AUX LETTRES
ENTOURAGES | COUVRE-JOINTS
| PIEDS

**MOD. TE 110**

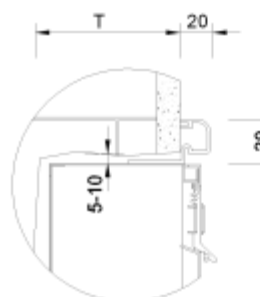
- . COUVRE-JOINT SUR 4 CÔTÉS À ANGLES VIFS
- . HAUTEUR DU PROFIL 20 MM
- . DISPONIBLE EN:
 - | ALUMINIUM THERMOLAQUÉ RAL
 - | ALUMINIUM ELOXÉ
 - | ACIER INOX BROSSÉ

**MOD. TE 120**

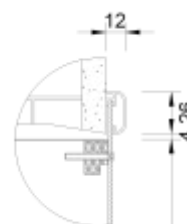
- . COUVRE-JOINT SUR 4 CÔTÉS À ANGLES ARRONDIS
- . HAUTEUR DU PROFIL 29 MM
- . DISPONIBLE EN:
 - | ALUMINIUM THERMOLAQUÉ RAL
 - | ALUMINIUM ELOXÉ

**MOD. TE 121**

- . COUVRE-JOINT SUR 4 CÔTÉS À ANGLES VIFS
- . HAUTEUR DU PROFIL 29 MM
- . DISPONIBLE EN:
 - | ALUMINIUM THERMOLAQUÉ RAL
 - | ALUMINIUM ELOXÉ

**MOD. TE 130**

- . COUVRE-JOINT SUR 4 CÔTÉS À ANGLES ARRONDIS
- . HAUTEUR DU PROFIL 30 MM
- . DISPONIBLE EN:
 - | ALUMINIUM THERMOLAQUÉ RAL
 - | ALUMINIUM ELOXÉ

**MOD. TE 190**

- . COUVRE-JOINT SUR 4 CÔTÉS À ANGLES ARRONDIS
- . HAUTEUR DU PROFIL 57 MM
- . DISPONIBLE EN:
 - | ALUMINIUM THERMOLAQUÉ RAL
 - | ALUMINIUM ELOXÉ



POSE EN APPLIQUE
AVEC RAIL DE
MONTAGE

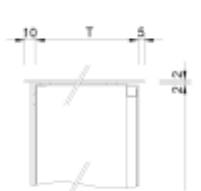
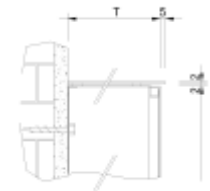
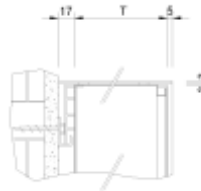
POSE EN APPLIQUE
SANS RAIL DE
MONTAGE

POSE SUR PIEDS OU
AUTONOME AVEC
FACE ARRIÈRE |

MOD. RI 240



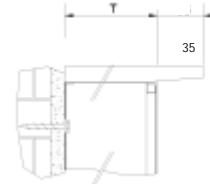
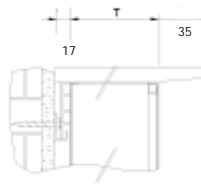
ENTOURAGE SUR 3 CÔTÉS À
ANGLES VIFS
ÉPAISSEUR DU MATÉRIEL 1.5-2 MM
DISPONIBLE EN:
| ALU THERMOLAQUÉ RAL
| ALU ELOXÉ
| ACIER INOX BRSSÉ



MOD. RI 245



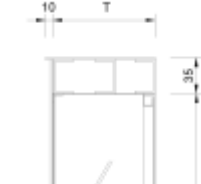
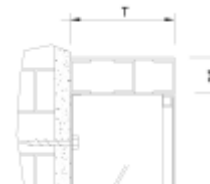
ENTOURAGE SUR 3 CÔTÉS À
ANGLES VIFS, EN TÔLE AVANT-TOIT
DEVANT ET SUR LES CÔTÉS
ÉPAISSEUR DU MATÉRIEL 1.5-2 MM
HAUTEUR DU PROFIL 15 MM
DISPONIBLE EN:
| ALU THERMOLAQUÉ RAL
| ALU ELOXÉ
| ACIER INOX BRSSÉ



MOD. RI 250



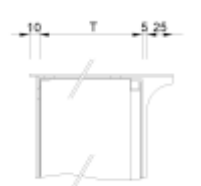
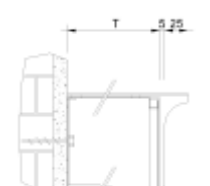
ENTOURAGE SUR 3 CÔTÉS À
ANGLES VIFS
ÉPAISSEUR DU MATÉRIEL 1.5-2 MM
HAUTEUR DU PROFIL 35 MM
DISPONIBLE EN:
| ALU THERMOLAQUÉ RAL
| ALU ELOXÉ
| ACIER INOX BRSSÉ



MOD. RI 241



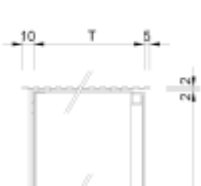
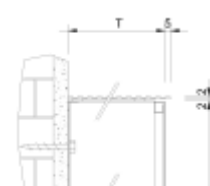
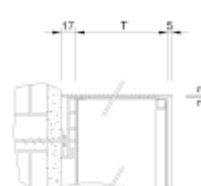
ENTOURAGE SUR 3 CÔTÉS À
ANGLES VIFS, EN TÔLE AVEC
AVANT-TOIT
ÉPAISSEUR DU MATÉRIEL 1.5-2 MM
DISPONIBLE EN:
| ALU THERMOLAQUÉ RAL
| ALU ELOXÉ
| ACIER INOX BRSSÉ



MOD. RI 270



ENTOURAGE SUR 3 CÔTÉS À
ANGLES VIFS TÔLE ONDULÉE
ÉPAISSEUR DU MATÉRIEL 2 MM
DISPONIBLE EN:
| ALU THERMOLAQUÉ RAL
| ALU ELOXÉ



MOD. RI 260

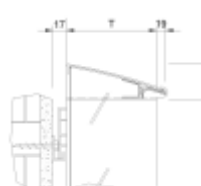


(1)

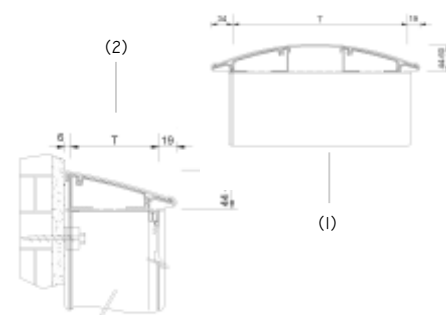


(2)

ENTOURAGE SUR 3 CÔTÉS
EN PROFIL D'ALUMINIUM
EN TÔLE AVANT-TOIT
ÉPAISSEUR DU MATÉRIEL
1.5 - 2 MM
HAUTEUR DU PROFIL
44-60 MM (1 - 2)
DISPONIBLE EN:
| ALU THERMOLAQUÉ RAL
| ALU ELOXÉ



(2)



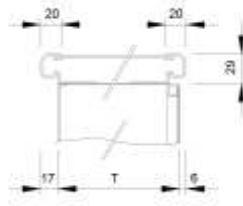
(1)

MOD. RI 220



- ENTOURAGE SUR 4 CÔTÉS À ANGLES ARRONDIS EN PROFIL D'ALUMINIUM
- ÉPAISSEUR DU MATÉRIEL 1.5-2 MM
- HAUTEUR DU PROFIL 29 MM
- DISPONIBLE EN:
 - | ALU THERMOLAQUÉ RAL
 - | ALU ELOXÉ

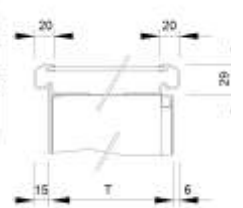
POSE EN APPLIQUE
AVEC RAIL DE
MONTAGE



POSE EN APPLIQUE
SANS RAIL DE
MONTAGE



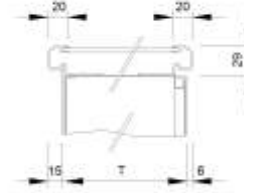
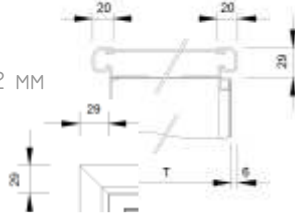
POSE SUR PIEDS OU
AUTONOME AVEC
FACE ARRIÈRE |



MOD. RI 221



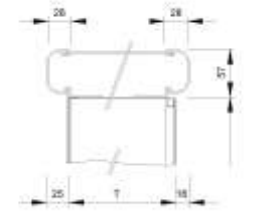
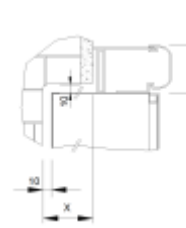
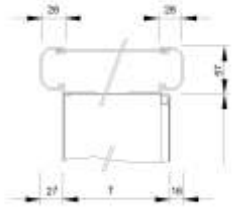
- ENTOURAGE SUR 4 CÔTÉS À ANGLES VIFS EN PROFIL ALU
- ÉPAISSEUR DU MATÉRIEL 1.5-2 MM
- HAUTEUR DU PROFIL 29 MM
- DISPONIBLE EN:
 - | ALU THERMOLAQUÉ RAL
 - | ALU ELOXÉ



MOD. RI 290



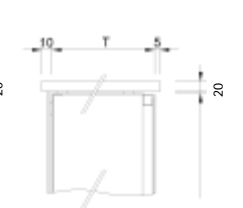
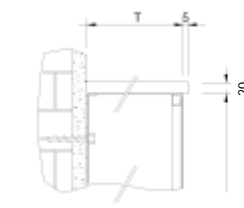
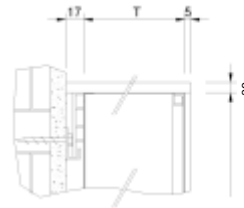
- ENTOURAGE SUR 4 CÔTÉS À ANGLES ARRONDIS EN PROFIL D'ALUMINIUM
- ÉPAISSEUR DU MATÉRIEL 1.5-2 MM
- HAUTEUR DU PROFIL 57 MM
- DISPONIBLE EN:
 - | ALU THERMOLAQUÉ RAL
 - | ALU ELOXÉ



MOD. RI 421 ^{New}



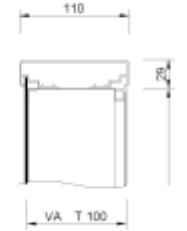
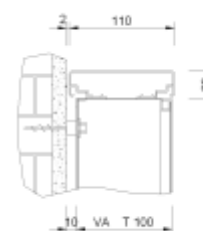
- ENTOURAGE SUR 4 CÔTÉS EN PROFIL D'ALUMINIUM EN DEUX PARTIES
- HAUTEUR DU PROFIL 20 MM
- DISPONIBLE EN:
 - | ALU THERMOLAQUÉ RAL
 - | ALU ELOXÉ
- SEULEMENT POUR PROFONDEUR BOÎTE 270 MM



MOD. RI 200



- ENTOURAGE SUR 4 CÔTÉS À ANGLES ARRONDIS EN PROFIL D'ALUMINIUM
- HAUTEUR DU PROFIL 29 MM
- DISPONIBLE EN:
 - | ALU THERMOLAQUÉ RAL
 - | ALU ELOXÉ
- SEULEMENT POUR PROFONDEUR BOÎTE 100 MM



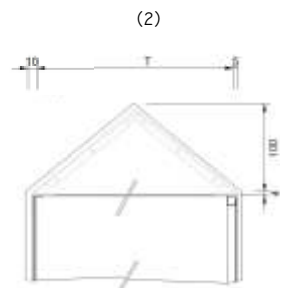
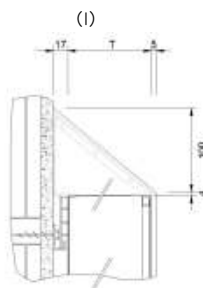
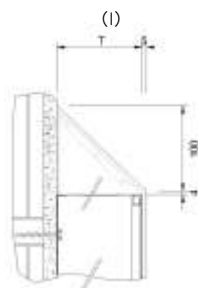
MOD. RI 280 ^{New}



(2)

- ENTOURAGE SUR 3 CÔTÉS À ANGLES VIFS, EN TÔLE AVEC AVANT-TOIT
- ÉPAISSEUR DU MATÉRIEL 1.5-2 MM
- DISPONIBLE EN:
 - | ALU THERMOLAQUÉ RAL
 - | ALU ELOXÉ
 - | ACIER INOX BRSSÉ
- SEULEMENT POUR LARGEUR MAXIMALE 1600 MM

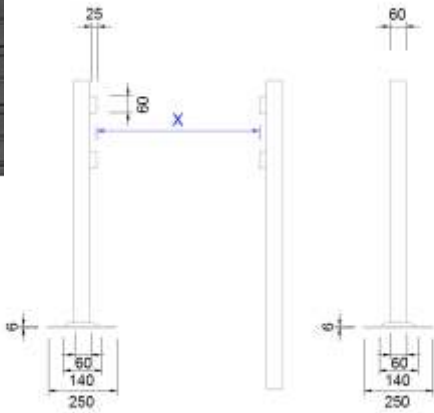
(1)



BOÎTES AUX LETTRES PIEDS

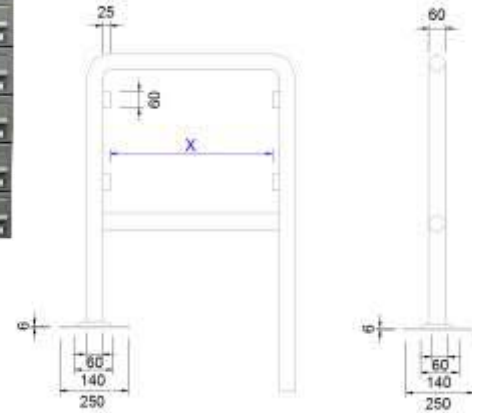
MOD. SO 401

- PIEDS RONDS LATÉRAUX Ø 60 MM
- PLAQUES DE BASE Ø 250 MM
- DISPONIBLE EN:
 - ACIER THERMOLAQUÉ RAL
 - ACIER INOX BROSSÉ



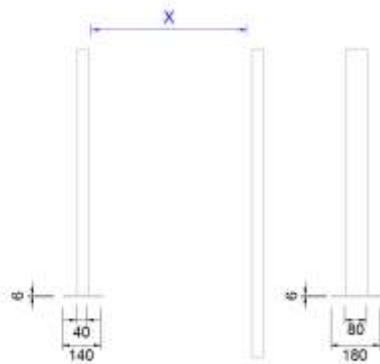
MOD. SO 400

- PIEDS RONDS LATÉRAUX AVEC TRAVERSE SUPÉRIEURE Ø 60 MM
- PLAQUES DE BASE Ø 250 MM
- DISPONIBLE EN:
 - ACIER THERMOLAQUÉ RAL
 - ACIER INOX BROSSÉ



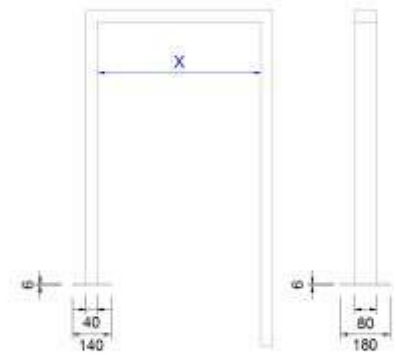
MOD. SO 441

- PIEDS RECTANGULAIRES LATÉRAUX 80 X 40 MM
- PLAQUES DE BASE 180 X 140 MM
- DISPONIBLE EN:
 - ACIER THERMOLAQUÉ RAL
 - ACIER INOX BROSSÉ



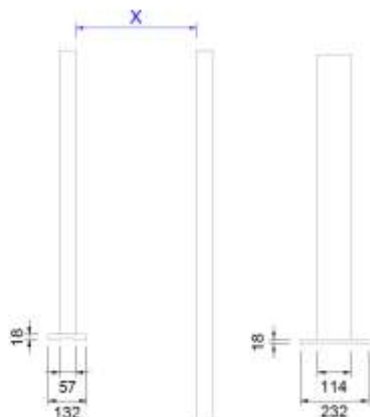
MOD. SO 440

- PIEDS RECTANGULAIRES LATÉRAUX AVEC TRAVERSE SUPÉRIEURE 80X40MM
- PLAQUES DE BASE 180 X 140 MM
- DISPONIBLE EN:
 - ACIER THERMOLAQUÉ RAL
 - ACIER INOX BROSSÉ



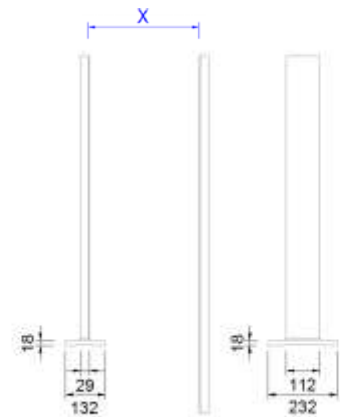
MOD. SO 491

- PIEDS OVALES LATÉRAUX EN PROFIL D'ALUMINIUM 114 X 57 MM
- PLAQUES DE BASE 232 X 132 MM
- DISPONIBLE EN:
 - ALUMINIUM THERMOLAQUÉ RAL
 - ALUMINIUM ELOXÉ



MOD. SO 200

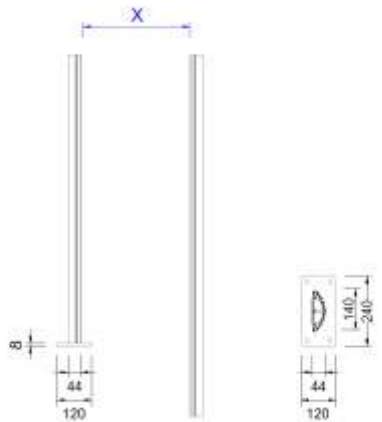
- PIEDS RECTANGULAIRES LATÉRAUX EN PROFIL D'ALUMINIUM 110 X 29 MM
- PLAQUES DE BASE 232 X 132 MM
- DISPONIBLE EN:
 - ALUMINIUM THERMOLAQUÉ RAL
 - ALUMINIUM ELOXÉ



BOÎTES AUX LETTRES PIEDS

MOD. SO 460

- PIEDS OVALES LATÉRAUX EN PROFIL D'ALUMINIUM 140 X 44 MM
- PLAQUES DE BASE 240 X 120 MM
- DISPONIBLE EN:
 - | ALUMINIUM THERMOLAQUÉ RAL
 - | ALUMINIUM ELOXÉ



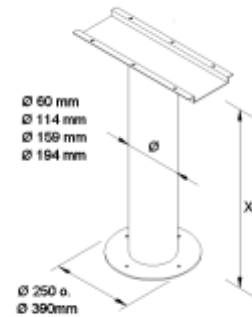
MOD. SO 300 | 310 | 315 | 320

- PIED ROND
- DIMENSIONS
 - SO 300 Ø 60 MM Ø 250 MM*
 - SO 310 Ø 114 MM Ø 390 MM*
 - SO 315 Ø 159 MM Ø 390 MM*
 - SO 320 Ø 194 MM Ø 390 MM*



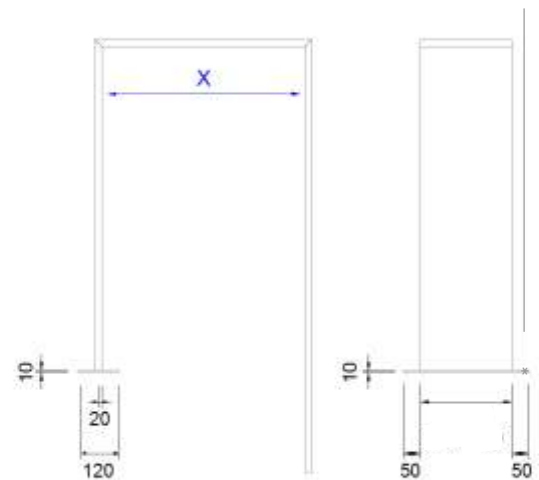
* PLAQUES DE BASE

- DISPONIBLE EN:
 - | ACIER THERMOLAQUÉ RAL
 - | ACIER INOX BROSSÉ



MOD. SO 421

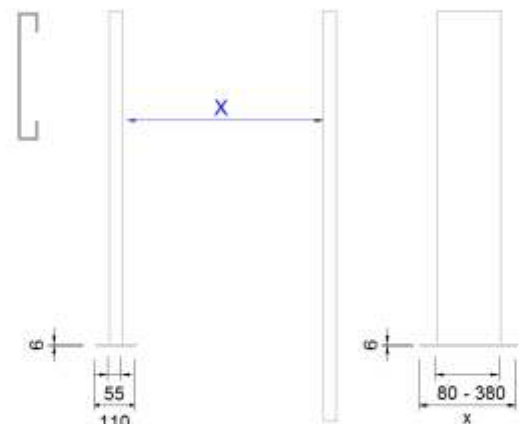
- CHÂSSIS RECTANGULAIRES EN PROFIL D'ALUMINIUM EN DEUX PARTIES POUR PROFONDEUR BOÎTE 270 MM (HA 37/40)
- CHÂSSIS RECTANGULAIRES EN PROFIL D'ALUMINIUM EN DEUX PARTIES AVEC TÔLE INTERMÉDIAIRE POUR PROFONDEUR BOÎTE 380 MM (HA 30)
- DIMENSIONS 20 MM
- PLAQUES DE BASE 380/490 X 120 MM
- DISPONIBLE EN:
 - | ALUMINIUM THERMOLAQUÉ RAL
 - | ALUMINIUM ELOXÉ



*TYPE 30 PROF. 390 MM
*TYPE 40 PROF. 280 MM

MOD. SO 450

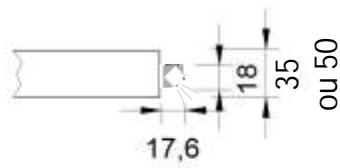
- ENTOURAGE EN ACIER CINTRÉ
- EPAISSEUR DU MATÉRIEL 4 MM
- DIMENSIONS:
 - PROFONDEUR DE LA BOÎTE - 20 X 55 MM
 - PLAQUE DE BASE: PROFONDEUR DE LA BOÎTE + 40 X 110 MM
- DISPONIBLE EN:
 - | ACIER THERMOLAQUÉ RAL
 - | ACIER INOX BROSSÉ



BOÎTES AUX LETTRES
ILLUMINATION | SONNETTE |
ACCESSOIRES



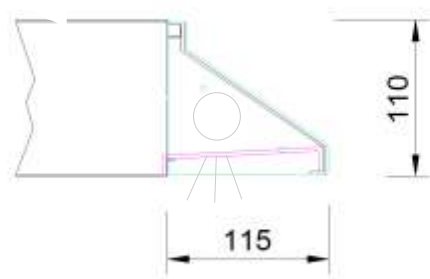
BOÎTES AUX LETTRES ILLUMINATION



new

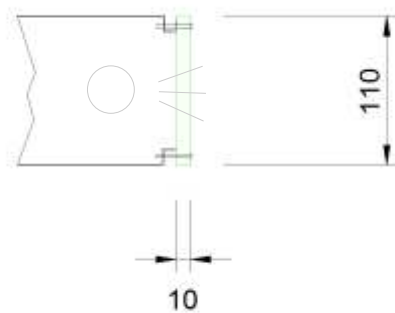
BE-LED

- ÉCLAIRAGE EXTÉRIEUR AVEC LED
- LONGUEUR VARIABLE
- DISPONIBLE EN
 - | ALUMINIUM ELOXÉ
 - | ALUMINIUM RAL



BE-110

- ÉLÉMENT D'ÉCLAIRAGE INTÉGRÉ SUR L'AVANT
- DISPONIBLE EN
 - | ALUM THERMOL. RAL
 - | ALUM ELOXÉ
 - | ACIER INOX BROSSÉ



new

BE-LED

- ÉLÉMENT D'ÉCLAIRAGE INTÉGRÉ SUR L'AVANT
- DISPONIBLE EN
 - | PLEXIGLAS



BOÎTES AUX LETTRES ACCESSOIRES



- . SERRURE EURO-LOCKS AVEC 2 CLES
- . ÉTIQUETTE AVEC NUMÉRO CLÉ



NS2

- . PORTE-NOM TRANSPARENT
- . PORTE-NOM PUBLICITAIRE RÉVERSIBLE

56x13 | SURFACE VISIBLE



PNS

- . PORTE-NOM EN PROFIL D'ALUMINIUM
- . AVEC OU SANS PUBLICITÉ

100x20 | SURFACE VISIBLE



DEPOT-POIGNÉE

- . FERMETURE MAGNÉTIQUE AVEC POIGNÉE ENCASTRÉE (34x110)



DEPOT-BOUTON

- . FERMETURE MAGNÉTIQUE AVEC BOUTON (Ø 19)



GC251

- . PROTECTION CONTRE LA PLUIE

BOÎTES AUX LETTRES SONNETTE



- EXEMPLE 1:
- BOUTON-POUSOIR ROND EN ACIER INOXYDABLE LED
 - GRILLE INTERPHONE PERFORÉE RECTANGULAIRE SPÉCIAL
 - PORTE-NOM EN PROFIL D'ALUMINIUM

New



New

- EXEMPLE 2:
- BOUTON-POUSOIR ROND EN ACIER INOXYDABLE LED
 - GRILLE INTERPHONE PERFORÉE RECTANGULAIRE
 - PORTE-NOM EN PLASTIQUE



- EXEMPLE 3:
- BOUTON-POUSOIR ANTI-VANDALISME EN ALUMINIUM
 - GRILLE INTERPHONE PERFORÉE RECTANGULAIRE
 - PLAQUE VISIBLE VISSÉE



- EXEMPLE 4:
- BOUTON-POUSOIR ANTI-VANDALISME EN ALUMINIUM
 - GRILLE INTERPHONE EN PROFIL D'ALUMINIUM
 - INTERRUPTEUR ÉLECTRIQUE EN ACIER INOXYDABLE
 - PLAQUE VISIBLE VISSÉE



- EXEMPLE 5:
- BOUTON-POUSOIR ROND EN ACIER INOXYDABLE
 - GRILLE INTERPHONE PERFORÉE OVALE
 - PORTE-NOM EN PROFIL D'ALUMINIUM
 - INTERRUPTEUR ÉLECTRIQUE EN ACIER INOXYDABLE



GC-120

GRILLE INTERPHONE EN PROFIL D'ALUMINIUM EN ARGENT/BRONZE/OR/NOIR/BLANC OR RAL (95x82)



GC-120A

GRILLE INTERPHONE PERFORÉE OVALE (95x54)



GC-120B

GRILLE INTERPHONE PERFORÉE RECTANGULAIRE (56x56)



NSI

PORTE-NOM EN PLASTIQUE INSERT 56x13 | SURFACE VISIBLE



PNS

PORTE-NOM EN PROFIL D'ALUMINIUM AVEC OU SANS PUBLICITÉ RÉVERSIBLE INSERT 100x20 | SURFACE VISIBLE




New



PLIII-LED-NSI

BOUTON-POUSOIR EN ACIER INOXYDABLE AVEC LED BLANC | PORTE-NOM EN PLASTIQUE

New



PLIII-LED-PNS

BOUTON-POUSOIR EN ACIER INOXYDABLE AVEC LED BLANC | PORTE-NOM EN PROFIL D'ALUMINIUM



Pc110

BOUTON-POUSOIR ANTIVANDALISME EN ALUMINIUM EN ARGENT/BRONZE/OR/NOIR/BLANC INSERT 42x12 | SURFACE VISIBLE



PLI10

BOUTON INTERRUPTEUR ÉLECTRIQUE EN ALUMINIUM EN ARGENT/BRONZE/OR/NOIR/BLANC INSERT 42x12 | SURFACE VISIBLE



SOFF0

LUMIÈRE

New



PLIII-LED

BOUTON-POUSOIR EN ACIER INOXYDABLE AVEC LED BLANC



IP 67 | LED VOLTAGE 12V | TENSION DE CONTACT 5A/250VAC RATED VOLTAGE 6V-24V | 110V-220V

(SUR DEMANDE EN ROUGE/BLEU/VERT) (DÉCOUPE Ø 20 | EXTÉRIEUR Ø 23)



PLIII

BOUTON-POUSOIR EN ACIER INOXYDABLE (DÉCOUPE Ø 21 | EXTÉRIEUR Ø 22)

BOÎTES AUX LETTRES CONSTRUCTION DU TOIT



MOD. ARCO

- . CONSTRUCTION DU TOIT
- . PROFONDEUR 1200 X HAUTEUR 500 MM
- . COUVERT D'UN PLEXIGLAS
- . DISPONIBLE EN:
 - | ACIER THERMOLAQUÉ RAL
 - | ACIER INOX BROSSÉ



MOD. SIMPLE

- . CONSTRUCTION DU TOIT
- . PROFONDEUR 250 OU 500 MM
- . DISPONIBLE EN:
 - | ACIER THERMOLAQUÉ RAL
 - | ALUMINIUM ELOXÉ
 - | ACIER INOX BROSSÉ



BOÎTES AUX LETTRES NUMÉROTAGE | INSCRIPTION



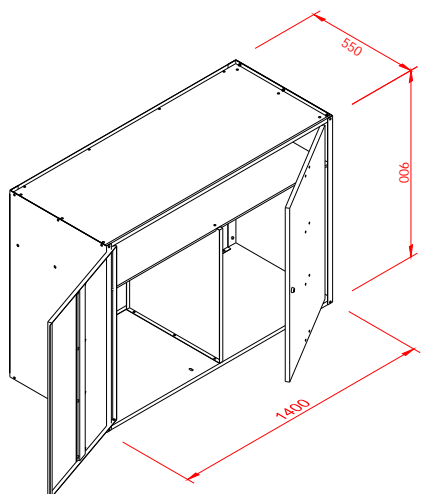
GRAVAGE

INSCRIPTION AVEC GRAVAGE PERFORÉ AVEC PLEXIGLAS OU TÔLE EN ALUMINIUM ELOXÉ OU ALUMINIUM THERMOLAQUÉ RAL



AUTOCOLLANTS

BOÎTES AUX LETTRES ARMOIRE À PNEUS



LES ARMOIRES À PNEUS ET ACCESSOIRES ASSOCIENT SÉCURITÉ ET ESTHÉTIQUE. SÉCURITÉ CAR ELLES SONT ANTI-FEU ET LEURS PORTES VERROUILLABLES: ELLES PROTÈGENT DES VOLS. LA STRUCTURE SOLIDE, EN TÔLE D'ACIER, EST ZINGUÉE. LE MODÈLE STANDARD SANS PAROI ARRIÈRE S'ADAPTE AU MONTAGE MURAL. AUSSI DISPONIBLE AVEC PAROI ARRIÈRE POUR POSE AU PLAFOND OU AU SOL.

RÉALISATION TECHNIQUE

LIVRAISON
ASSEMBLÉ

MONTAGE DE L'ENSEMBLE
POSE AU MUR OU AU PLAFOND AVEC OU SANS PAROI ARRIÈRE POUR 4 PNEUS ET CASIER DE RANGEMENTS

BOITIER
CASIER À PNEU EN ACIER ZINGUÉ SENDZIMIR, ÉPAISSEUR 1.0 MM

COULEUR
CASIER À PNEU ENTIÈREMENT GALVANISÉ OU UNIQUEMENT LES PORTES. À CHOIX, THERMOLAQUÉ SELON LES COULEURS RAL STANDARD

FERMETURE
CYLINDRE AVEC 2 CLÉS.

ACCESSOIRES VITRINES D'INFORMATION



VITRINE EN COMBINATION AVEC PIEDS E GRAVAGE

LA VITRINE D'AFFICHAGE INFOCONCEPT SE PRÊTE POUR LE MONTAGE MURAL OU LE MONTAGE SUR UNE STRUCTURE D'APPUI. ELLE LAISSE À CHACUN UNE GRANDE LIBERTÉ DE CHOIX DANS LEUR CONCEPTION, CAR ELLE PEUT ÊTRE COMPLÉTÉE PAR D'AUTRES ÉLÉMENTS DU PROGRAMME INFOCONCEPT.

NOUS DISPOSONS D'UNE LARGE PALETTE DE PRODUITS DE VITRINES ET DIFFÉRENTS MODÈLES D'EXPOSITION. DES VERSIONS SPÉCIALES SUR MESURES SONT DISPONIBLES ET PEUVENT ÊTRE ÉTABLIES SELON VOS DÉSIRES.

VOUS AVEZ UN SOUHAIT, NOUS AVONS LA SOLUTION



DISPONIBLE EN
| ALUMINIUM THERMOLAQUÉ RAL
| ALUMINIUM ELOXÉ
| ACIER INOX BROSSÉ

A large, bold red number 9 is centered in the lower half of the image. The background is a dark, textured grey surface, possibly a wall or floor, with a horizontal line suggesting a floor level. The number 9 is the primary focus, rendered in a thick, vibrant red color.

NUMÉRO

BOÎTES AUX LETTRES NUMÉRO | LETTRE



NUMÉRO LETTRE

CES ÉLÉMENTS APPROPRIÉS SONT VISIBLES PAR CHAQUE VISITEUR D'UNE MAISON, MAIS AUSSI PAR LES PASSANTS.

CECI EST VALABLE PARTICULIÈREMENT POUR LES NUMÉROS, QUI EN PLUS D'AVOIR UNE BELLE APPARENCE, REMPLISSENT UNE FONCTION IMPORTANTE.

FAITES NOUS PARVENIR VOS LETTRES OU LE NUMÉRO DE VOTRE MAISON, ET NOUS VOUS LES FABRIQUERONS SELON VOTRE CHOIX.

CARACTÈRE:	Arial	Comic Sans MS
NUMÉRO:	A-Z, a-z	A-Z, a-z
LETTRE:	0-9	0-91

FABRICATION SELON VOTRE CHOIX

MATÉRIEL

ACIER INOX BROSSÉ

ALUMINIUM ELOXÉ

ALUMINIUM THERMOLAQUÈ RAL

FIXATION



COLLAGE



FIXATION INVISIBLE



VISSAGE DESSUS

TYPE



NUMÉRO SUR PLAQUE
INSCRIPTION AUTOCOLLANT
OU GRAVAGE PERFORÉ

NUMÉRO UNIQUE



COLONNE
D'INTERPHONE

ACCESSOIRES COLONNE D'INTERPHONE



MOD. COLONNE D'INTERPHONE
RECTANGULAIRE

DISPONIBLE EN:
| ACIER THERMOLAQUÉ RAL
| ACIER INOX BROSSÉ

ACCESSOIRES COLONNE D'INTERPHONE



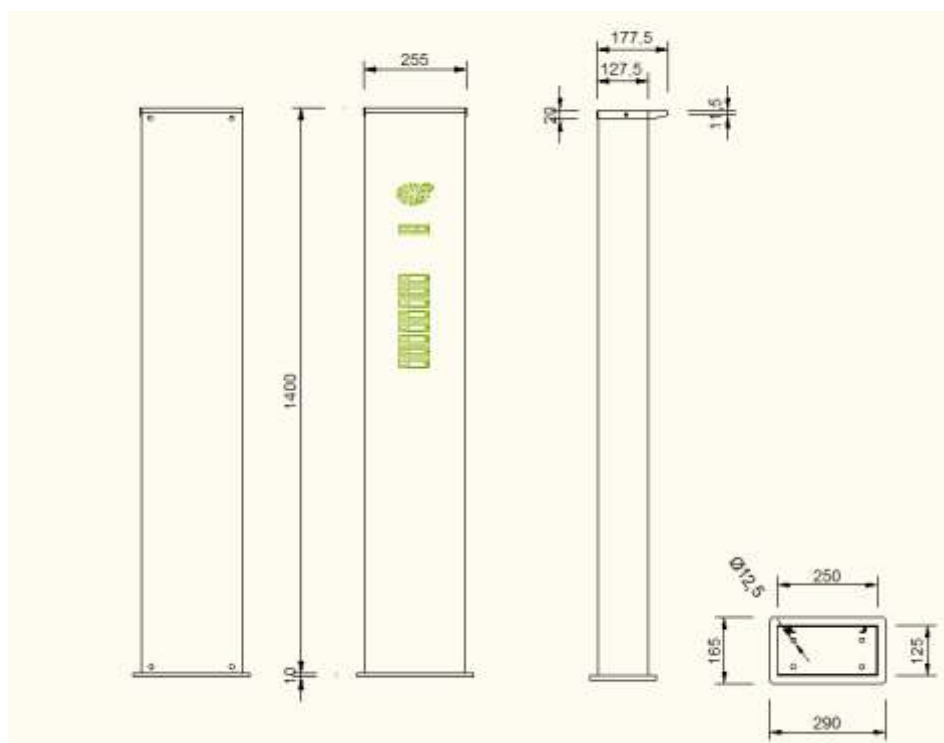
MOD. COLONNE D'INTERPHONE OVALE

DISPONIBLE EN:

- | ALUMINIUM THERMOLAQUÉ RAL
- | ALUMINIUM ARGENT

ACCESSOIRES COLONNE D'INTERPHONE

MOD. COLONNE D'INTERPHONE RECTANGULAIRE



.PARTIES LATÉRALES EN ACIER ZINGUÉ
OU ACIER INOXYDABLE BROSSÉ 2 MM.

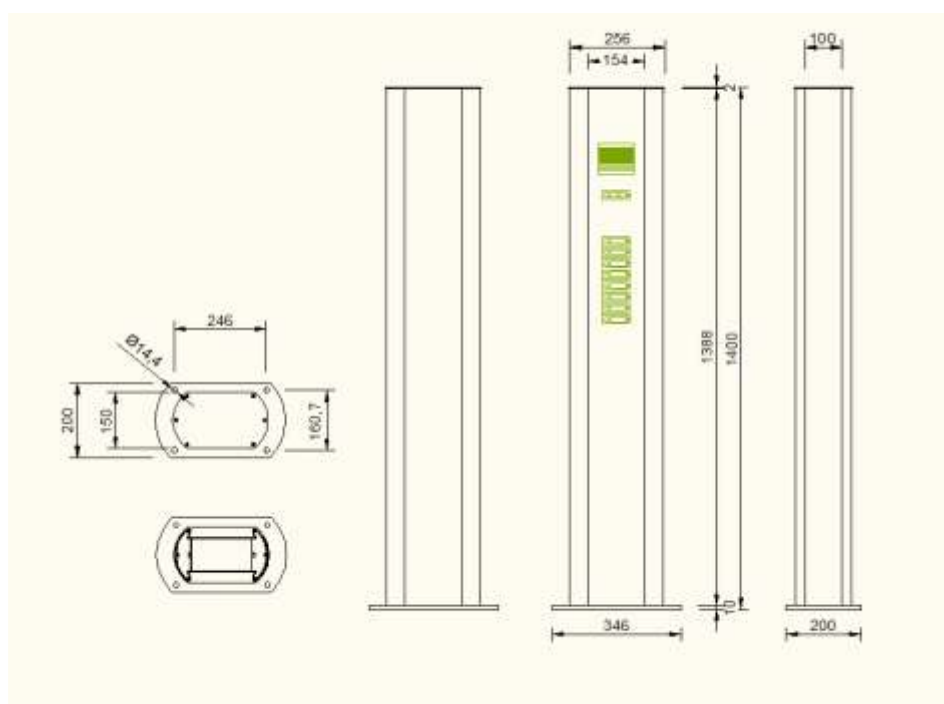
.COUVERCLE EN ACIER ZINGUÉ OU
ACIER INOXYDABLE BROSSÉ 2 MM

.SOCLE EN ACIER ZINGUÉ OU EN ACIER
INOXYDABLE BROSSÉ 8 MM



DISPONIBLE EN:
| ACIER THERMOLAQUÉ RAL
| ACIER INOX BROSSÉ

MOD. COLONNE D'INTERPHONE OVALE



.PARTIES LATÉRALES EN PROFIL
D'ALUMINIUM 2 MM
.PARTIE AVANT ET ARRIÈRE ALUMINIUM
2 MM
.COUVERCLE EN ALUMINIUM 2 MM
.SOCLE EN ACIER ZINGUÉ 8 MM



DISPONIBLE EN:
| ALUMINIUM THERMOLAQUÉ RAL
| ALUMINIUM ARGENT



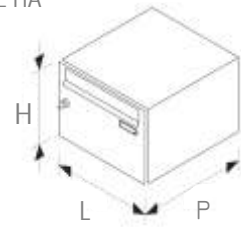
BOÎTES AUX LETTRES
MODELES ET MESURES

BOÎTES AUX LETTRES MODÈLES ET MESURES

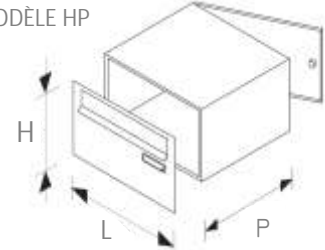
MODÈLE	PRÉLÈVEMENT À L'AVANT OU A L'ARRIÈRE	L X H X P	CLAPET
HA-HP 30	HA - HP 30 11	300 x 110 x 380 mm	265 x 35 mm
	HA - HP 30 22	300 x 220 x 380 mm	265 x 35 mm
	HA - HP 30 33	300 x 330 x 380 mm	265 x 35 mm
	HA - HP 30 44	300 x 440 x 380 mm	265 x 35 mm
HA-HP 40	HA - HP 40 11	400 x 110 x 270* mm	355 x 35 mm
	HA - HP 40 22	400 x 220 x 270* mm	355 x 35 mm
	HA - HP 40 33	400 x 330 x 270* mm	355 x 35 mm
	HA - HP 40 44	400 x 440 x 270* mm	355 x 35 mm

* 380 mm possible

MODÈLE HA



MODÈLE HP

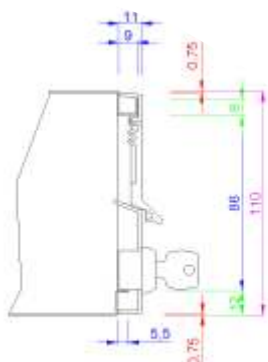


PTT-Norm



MODÈLE	PRÉLÈVEMENT	LARGEUR	HAUTEUR	MATÉRIAU FACE AVANT	PROFONDEUR
HORIZONTAL	A L'AVANT	300	110 220 330 440	ACIER ZINGUÉ OU ALUMINIUM OU ACIER INOX BROSSÉ	270
	A L'ARRIÈRE	400	110 220 330 440		380
					<p>MODÈLE HA 30</p> <p>PROFONDEUR SPÉCIALE MODÈLE HA 40</p> <p>MODÈLE HA 40</p>

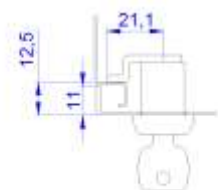
SECTION TRANSVERSALE
DE BOÎTE EN CAS DE
HAUTEUR STANDARD



PERFORATION
STANDARD
EURO-LOCKS



REPOSE DEMANDÉE
POUR LA CAME DE
FERMETURE



BOÎTES AUX LETTRES COULEURS


RAL STANDARD (BRILLANT*)



RAL 9016



RAL 1001



RAL 1015



RAL 1007



RAL 1021



RAL 3003



RAL 3000



RAL 5005



RAL 5012



RAL 6001



RAL 6005



RAL 7001




RAL 7035



RAL 7016



RAL 8017



RAL 8022



RAL 9005



RAL 9007



RAL 9006



Z 1545
STEEL GREY
STRUCTURE

*EXÉCUTION RAL MAT SUR DEMANDE

ALUMINIUM ELOXÉ



EV 01

ARGENT



EV 03

BRONZE MOYEN



EV 04

BRONZE FONCÉ



EV 07

OR

ACIER INOXYDABLE



ACIER INOXYDABLE BROSSÉ

ATTENTION

POUR DES RAISONS DE FABRICATION DE LÉGÈRES DIFFÉRENCES DE TEINTE ET DE STRUCTURE SONT POSSIBLES.



BOÎTES AUX LETTRES **QUALITY CHECK**



1



. PORTES MATERIAUX HAUTES QUALITÉS:

- | ALUMINIUM, ÉPAISS. 1,2 MM
- | ACIER INOXYDABLE, ÉPAISS. 1,2 MM
- | ACIER ZINGUÉ MAGNESIUM ÉPAISS. 1,2 MM

2



. SYSTÈME DE BOITES AUX LETTRES
FIXATION MURALE AVEC RAIL DE
MONTAGE POUR POSE FACILE ET SÛRE

3



. MATÉRIAUX DE HAUTES QUALITÉS
POUR FINITION ALUMINIUM, INOX,
ACIER THERMOLAQUÉ

4



. OUVERTURE AVEC LAME EN
GOMME POUR AMORTISSEMENT

. A CHOIX:
SENS D'OUVERTURE INTÉRIEUR
OU EXTÉRIEUR

5



. PORTE-NOM EN PROFIL D'ALUMINIUM
. PORTE-NOM PUBLICITAIRE RÉVERSIBLE

6



. CYLINDRE DE SÉCURITÉ
AVEC CACHE ANTI-POUSSIÈRE
AVEC 2 CLES
. ACCESSOIRES HAUTE GAMME
INTERRUPTEUR SONNETTE
. ANTI-VANDALISME
. LED TECHNOLOGY
. PORTE-NOM EN ALUMINIUM

7


. NORMES





 Services SA
 Grilles de ventilation
 Aérateurs



1


 Services SA
 Protections solaires
 Bardages



1


 Services SA
 Echelles
 Garde corps



1


 Services SA
 Caillebotis



1


 Services SA
 Boîtes aux lettres



1


 Services SA
 Vitrites d'affichage



1


 Services SA
 Escaliers industriels
 Escaliers d'intérieur



1


 Services SA
 Balcons
 Avant-toits



1


 Services SA
 Supports à vélos
 Abris à vélos
 Abris à voitures et bus



1


 Services SA
 Poubelles, Containers
 Distributeurs et
 poubelles canines
 Cendriers



1


 Services SA
 Paillassons



1


 Services SA
 Barrières de parking
 Poteaux



1